

Rapporto Autovalutazione

Periodo di Riferimento - 2017/18

RAV Scuola - RMIC81500N

"ANGELICA BALABANOFF"

1 Contesto e risorse

1.1 Popolazione scolastica

1.1.d Rapporto studenti - insegnante

1.1.d.1 Numero medio di studenti per insegnante

Numero medio di studenti per insegnante		
	Totale Posti	Numero Medio Studenti
RMIC81500N	100,81	12,54
- Benchmark*		
ROMA	43.399,47	11,98
LAZIO	62.044,49	11,66
ITALIA	675.757,49	11,29

Sezione di valutazione

Domande Guida
Qual e' il contesto socio-economico di provenienza degli studenti?
Qual è l'incidenza degli studenti provenienti da famiglie svantaggiate?
Quali caratteristiche presenta la popolazione studentesca (situazioni di disabilità, disturbi evolutivi, ecc.)?
Ci sono studenti con cittadinanza non italiana?
Ci sono gruppi di studenti che presentano caratteristiche particolari dal punto di vista della provenienza socio economica e culturale (es. studenti nomadi, studenti provenienti da zone particolarmente svantaggiate, ecc.)?
Il rapporto studenti - insegnante è adeguato per supportare la popolazione studentesca frequentante la scuola? Tale rapporto e' in linea con il riferimento regionale?

Opportunità (Digitare al max 1500 caratteri)	Vincoli (Digitare al max 1500 caratteri)
<p>Il contesto socio-economico di provenienza degli studenti è di livello medio-alto; questo costituisce una buona opportunità perché consente di ampliare le proposte didattiche, che possono essere accessibili a molti alunni.</p> <p>Molte famiglie collaborano alla gestione della scuola attraverso il Contributo volontario e ciò consente di far fronte alle necessità di alcune famiglie meno abbienti.</p> <p>La presenza minima di alunni stranieri ne consente un'equa distribuzione nelle classi, in modo da favorire sia il processo di integrazione sia, per gli alunni di recente immigrazione, di apprendere la lingua italiana.</p>	<p>Le esigenze delle famiglie, dal livello socio-economico medio alto, sono eccessive, in quanto cariche di aspettative relativamente agli esiti scolastici dei figli. Le scelte educative e didattiche dei Docenti richiedono profonde argomentazioni e, talvolta, non si riesce ad essere in sinergia.</p>

1.2 Territorio e capitale sociale

1.2.a Disoccupazione

1.2.a.1 Tasso di disoccupazione

1.2.a.1 Tasso di disoccupazione Anno 2017 - Fonte ISTAT			
Territorio			Tasso di disoccupazione %
ITALIA			11.2
	Nord ovest		7.4
		Liguria	9.4
		GENOVA	9.1
		IMPERIA	14.4
		LA SPEZIA	9.4
		SAVONA	6.6
		Lombardia	6.4
		BERGAMO	4.2
		BRESCIA	6.1
		COMO	8.4
		CREMONA	6.2
		LECCO	5.2
		LODI	7
		MILANO	6.5
		MANTOVA	7.3
		PAVIA	6.8
		SONDRIO	6.3
		VARESE	6.5
		Piemonte	9.1
		ALESSANDRIA	11.6
		ASTI	9.1
		BIELLA	7.1
		CUNEO	6.1
		NOVARA	11.1
		TORINO	9.3
		VERBANO-CUSIO- OSSOLA	6.8
		VERCELLI	9.6
		Valle D'Aosta	7.8
		AOSTA	7.8
	Nord est		6.2
		Emilia-Romagna	6.5
		BOLOGNA	5.1
		FERRARA	9.4
		FORLI' CESENA	6.9
		MODENA	7
		PIACENZA	6.1
		PARMA	5.2
		RAVENNA	7.2
		REGGIO EMILIA	4.8
		RIMINI	10.1
		Friuli-Venezia Giulia	6.7
		GORIZIA	9.4
		PORDENONE	5.7
		TRIESTE	6
		UDINE	6.9
		Trentino Alto Adige	4.3
		BOLZANO	3
		TRENTO	5.7
		Veneto	6.3
		BELLUNO	5
		PADOVA	8.5
		ROVIGO	8.3
		TREVISO	5.5
		VENEZIA	4.7
		VICENZA	6.2
		VERONA	6
	Centro		9.9
		Lazio	10.6

1.2.a.1 Tasso di disoccupazione Anno 2017 - Fonte ISTAT			
	Lazio		10.6
		FROSINONE	17.9
		LATINA	13.3
		RIETI	11.8
		ROMA	9.4
		VITERBO	12.9
	Marche		10.5
		ANCONA	12.4
		ASCOLI PICENO	14.4
		FERMO	8.6
		MACERATA	8
		PESARO URBINO	8.9
	Toscana		8.5
		AREZZO	9.7
		FIRENZE	6.7
		GROSSETO	8.1
		LIVORNO	6.8
		LUCCA	10.8
		MASSA-CARRARA	16
		PISA	7
		PRATO	6.1
		PISTOIA	11.7
		SIENA	9.3
	Umbria		10.5
		PERUGIA	10.1
		TERNI	11.7
	Sud e Isole		19.3
	Abruzzo		11.7
		L'AQUILA	12.3
		CHIETI	11.9
		PESCARA	12.2
		TERAMO	10.2
	Basilicata		12.8
		MATERA	13
		POTENZA	12.7
	Campania		20.9
		AVELLINO	15
		BENEVENTO	13.6
		CASERTA	22.4
		NAPOLI	23.8
		SALERNO	15.8
	Calabria		21.5
		COSENZA	21.1
		CATANZARO	19.4
		CROTONE	28.9
		REGGIO CALABRIA	22.2
		VIBO VALENTIA	17.9
	Molise		14.6
		CAMPOBASSO	14.2
		ISERNIA	15.5
	Puglia		18.8
		BARI	15.4
		BRINDISI	18.6
		BARLETTA	17.3
		FOGGIA	25
		LECCE	22.3
		TARANTO	16.8
	Sardegna		17
		CAGLIARI	15.5
		NUORO	13

1.2.a.1 Tasso di disoccupazione Anno 2017 - Fonte ISTAT				
			ORISTANO	17.7
			SASSARI	16.8
			SUD SARDEGNA	21.3
		Sicilia		21.4
			AGRIGENTO	22.9
			CALTANISSETTA	17.7
			CATANIA	18.8
			ENNA	24.7
			MESSINA	24.8
			PALERMO	21.3
			RAGUSA	18.8
			SIRACUSA	21.9
			TRAPANI	24.3

1.2.b Immigrazione

1.2.b.1 Tasso di immigrazione

1.2.b.1 Tasso di immigrazione Anno 2017 - Fonte ISTAT			
Territorio			Tasso di immigrazione %
ITALIA			8.3
	Nord ovest		10.5
		Liguria	8.8
		GENOVA	8.4
		IMPERIA	11
		LA SPEZIA	8.7
		SAVONA	8.4
		Lombardia	11.3
		BERGAMO	10.9
		BRESCIA	12.5
		COMO	8
		CREMONA	11.4
		LECCO	7.9
		LODI	11.5
		MILANO	13.8
		MANTOVA	12.4
		PAVIA	11
		SONDRIO	5.1
		VARESE	8.3
		Piemonte	9.5
		ALESSANDRIA	10.5
		ASTI	11.2
		BIELLA	5.5
		CUNEO	10.1
		NOVARA	10
		TORINO	9.6
		VERBANO-CUSIO- OSSOLA	6.2
		VERCELLI	8
		Valle D'Aosta	6.5
		AOSTA	6.5
	Nord est		10.4
		Emilia-Romagna	11.8
		BOLOGNA	11.6
		FERRARA	8.5
		FORLI' CESENA	10.5
		MODENA	12.8
		PIACENZA	13.9
		PARMA	13.6
		RAVENNA	12
		REGGIO EMILIA	12.2
		RIMINI	10.7
		Friuli-Venezia Giulia	8.5
		GORIZIA	9.1
		PORDENONE	10
		TRIESTE	8.7
		UDINE	7.4
		Trentino Alto Adige	8.7
		BOLZANO	8.9
		TRENTO	8.6
		Veneto	9.8
		BELLUNO	5.9
		PADOVA	9.9
		ROVIGO	7.6
		TREVISO	10.1
		VENEZIA	9.6
		VICENZA	9.6
		VERONA	11.3
	Centro		10.7
		Lazio	11.2

1.2.b.1 Tasso di immigrazione Anno 2017 - Fonte ISTAT			
	Lazio		11.2
		FROSINONE	4.9
		LATINA	8.7
		RIETI	8.4
		ROMA	12.5
		VITERBO	9.4
	Marche		8.8
		ANCONA	9.1
		ASCOLI PICENO	6.6
		FERMO	10.1
		MACERATA	9.7
		PESARO URBINO	8.3
	Toscana		10.6
		AREZZO	10.6
		FIRENZE	12.7
		GROSSETO	10
		LIVORNO	7.9
		LUCCA	7.8
		MASSA-CARRARA	7
		PISA	9.7
		PRATO	16.6
		PISTOIA	9.3
		SIENA	10.9
	Umbria		10.7
		PERUGIA	11
		TERNI	10
	Sud e Isole		7.8
	Abruzzo		6.5
		L'AQUILA	8.1
		CHIETI	5.3
		PESCARA	5.4
		TERAMO	7.6
	Basilicata		3.6
		MATERA	4.8
		POTENZA	2.9
	Campania		4.1
		AVELLINO	3.2
		BENEVENTO	3
		CASERTA	4.8
		NAPOLI	3.9
		SALERNO	4.7
	Calabria		5.2
		COSENZA	4.6
		CATANZARO	5
		CROTONE	6.8
		REGGIO CALABRIA	5.6
		VIBO VALENTIA	4.7
	Molise		4.1
		CAMPOBASSO	4.2
		ISERNIA	4
	Puglia		3.1
		BARI	3.3
		BRINDISI	2.5
		BARLETTA	2.7
		FOGGIA	4.5
		LECCE	2.9
		TARANTO	2.2
	Sardegna		3
		CAGLIARI	2.9
		NUORO	2.7

1.2.b.1 Tasso di immigrazione Anno 2017 - Fonte ISTAT			
		ORISTANO	1.9
		SASSARI	2.9
		SUD SARDEGNA	3.7
	Sicilia		3.7
		AGRIGENTO	3.3
		CALTANISSETTA	3.2
		CATANIA	3
		ENNA	2.1
		MESSINA	4.4
		PALERMO	2.9
		RAGUSA	8.6
		SIRACUSA	3.7
		TRAPANI	4.4

Sezione di valutazione

Domande Guida
Per quali peculiarità si caratterizza il territorio in cui è collocata la scuola?
Qual è il contributo degli Enti Locali per l'istruzione e per le scuole del territorio?
Quali risorse e competenze presenti nel territorio rappresentano un'opportunità per l'istituzione scolastica?

Opportunità (Digitare al max 1500 caratteri)	Vincoli (Digitare al max 1500 caratteri)
<p>L'Istituto è situato nella periferia est di Roma, in una zona decentrata, ma ben collegata con il centro città. Il quartiere offre molti spazi verdi, che sono ben curati. È ricco di servizi commerciali, importanti uffici pubblici e una Biblioteca Comunale. Sono presenti diverse associazioni territoriali che collaborano con l'istituto. Ciò offre una ottima opportunità per svolgere uscite didattiche verso il centro città; per servirsi degli spazi verdi per varie attività didattiche e sportive; per vivere occasioni formative e di confronto con le associazioni e con la Biblioteca Comunale; per ottenere dalle associazioni piccoli servizi utili all'istituto. È stato istituito il Comitato di Quartiere, in cui è presente la componente Genitori dell'Istituto.</p>	<p>Gli enti locali di riferimento (Comune di Roma e Municipio IV) non sono molto presenti e, a volte, le richieste dell'Istituto non vengono soddisfatte. Nel corso di questo anno sono stati effettuati dei lavori di ristrutturazione nel plesso della primaria; al momento devono essere conclusi. Molto difficili sono le condizioni del plesso succursale della secondaria, in cui pesanti infiltrazioni hanno ostacolato il sereno andamento dell'attività didattica. I plessi dell'Istituto sono stati oggetto di numerosi furti nel corso degli ultimi mesi dell'a.s., in occasione dei quali sono stati asportati numerosi pc portatili. Il Municipio IV convoca talvolta delle conferenze di servizio, in cui le due parti (Istituti e Municipio) non sempre convergono sugli stessi obiettivi.</p>

1.3.c Sedi della scuola

1.3.c.1 Numero di sedi

Numero di sedi				
		Riferimento Provinciale %	Riferimento Regionale %	Riferimento Nazionale %
Validi	Una sede	2,6	2,2	4,9
	Due sedi	6,1	4,4	3,4
	Tre o quattro sedi	42,8	34,3	24,4
	Cinque o più sedi	48,6	59,2	67,3
Situazione della scuola: RMIC81500N	Due sedi			

1.3.d Palestra

1.3.d.1 Numero medio di palestre per sede

Numero medio di palestre per sede				
		Riferimento Provinciale %	Riferimento Regionale %	Riferimento Nazionale %
Validi	Nessuna palestra	1,3	1,5	3,3
	Palestra non presente in tutte le sedi	75,2	80,6	80,5
	Una palestra per sede	17	12,9	9,8
	Più di una palestra per sede	6,4	5	6,5
Situazione della scuola: RMIC81500N		Piu' di una palestra per sede		

1.3.e Laboratori

1.3.e.1 Numero medio di laboratori per sede

Istituto:RMIC81500N - Numero medio di laboratori per sede				
opzione	Situazione della scuola: RMIC81500N	Riferimento Provinciale	Riferimento Regionale	Riferimento Nazionale
Numero medio di laboratori per sede	2	1,8	1,57	1,72

1.3.e.3 Presenza di spazi alternativi per l'apprendimento

Istituto:RMIC81500N - Presenza di spazi alternativi per l'apprendimento				
opzione	Situazione della scuola: RMIC81500N	Riferimento Provinciale %	Riferimento Regionale %	Riferimento Nazionale %
Presenza di spazi alternativi per l'apprendimento	Spazi alternativi per l'apprendimento presenti	67,2	66,2	67,7

1.3.e.5 Numero di computer, tablet e LIM ogni 100 studenti

Istituto:RMIC81500N - Numero di computer, tablet e LIM ogni 100 studenti				
opzione	Situazione della scuola: RMIC81500N	Riferimento Provinciale %	Riferimento Regionale %	Riferimento Nazionale %
Numero di Computer	4,36	6,2	6,65	9,09
Numero di Tablet	4,88	0,42	0,67	1,74
Numero di Lim	1,92	2,09	2,29	3,61

1.3.f Biblioteca

1.3.f.1 Presenza della biblioteca

Istituto:RMIC81500N - Presenza della biblioteca				
opzione	Situazione della scuola: RMIC81500N	Riferimento Provinciale	Riferimento Regionale	Riferimento Nazionale
Numero di Biblioteche	3	2,36	2,35	2,95

Sezione di valutazione

Domande Guida
Quali sono le risorse economiche disponibili? Quali fonti di finanziamento riceve la scuola oltre a quelle statali? La scuola ricerca fonti di finanziamento aggiuntive?
Quali sono le caratteristiche delle strutture della scuola (es. struttura e sicurezza degli edifici, raggiungibilita' delle sedi, ecc.)?
Quali sono le caratteristiche degli spazi e delle dotazioni presenti (es. laboratori, biblioteca, palestre, LIM, pc, connessione a internet, ecc.)?

Opportunità (Digitare al max 1500 caratteri)	Vincoli (Digitare al max 1500 caratteri)
<p>La struttura della sede centrale è in uno stato di mantenimento discreto.</p> <p>Le tre sedi dell'Istituto sono facilmente raggiungibili sia da mezzi pubblici che privati; sono dotate di parcheggi abbastanza capienti; sono collegate ad arterie a scorrimento veloce.</p> <p>In ciascuno dei tre plessi è presente un giardino, che costituisce un'importante opportunità per lo svolgimento di attività didattiche e progetti ambientali.</p> <p>Le risorse economiche sono positivamente integrate dai contributi delle famiglie.</p> <p>L'assegnazione dei fondi dei due Progetti PON conclusi (Rete WIFI e Ambienti di apprendimento) è risultata un'opportunità importante per l'Istituto.</p>	<p>L'edificio della Primaria è stato sottoposto nel corso dell'a.s. ad un intervento di ristrutturazione degli ambienti interni (servizi igienici) ed esterni (marciapiedi, uscite di sicurezza). ,</p> <p>L'Istituto presenta due plessi adiacenti attraversati da un passaggio pedonale, utilizzato come servitù dai condomini circostanti, che non è registrato nel Catasto di Roma.</p> <p>I grandi spazi verdi dei plessi non sono adeguatamente curati e gestiti periodicamente dal servizio giardini del Comune, con gravi conseguenze igieniche (topi, zanzare, formiche, rettili) e rischi per la sicurezza.</p> <p>Le risorse economiche dell'I.C., detratte le spese per funzionamento, per stipendi del personale, per supplenze e per servizi di pulizia, sono inadeguate. Le LIM presenti sono solo 19 per 53 classi.</p>

1.4 Risorse professionali

1.4.a Caratteristiche degli insegnanti

1.4.a.1 Tipologia di contratto degli insegnanti

Istituto:RMIC81500N - Tipologia di contratto degli insegnanti Anno scolastico 2017-2018					
	Insegnanti a tempo indeterminato		Insegnanti a tempo determinato		TOTALE
	N°	%	N°	%	
RMIC81500N	112	75,7	36	24,3	100,0
- Benchmark*					
ROMA	51.993	76,1	16.310	23,9	100,0
LAZIO	75.055	77,4	21.902	22,6	100,0
ITALIA	822.751	79,4	212.945	20,6	100,0

1.4.a.2 Insegnanti a tempo indeterminato per fasce di eta'

Istituto:RMIC81500N - Insegnanti a tempo indeterminato per fasce di et Anno scolastico 2017-2018									
	<35		35-44		45-54		55+		Totale
	N°	%	N°	%	N°	%	N°	%	TOTALE
RMIC81500N	7	5,5	32	25,2	46	36,2	42	33,1	100,0
- Benchmark*									
ROMA	3.495	6,1	14.481	25,5	20.133	35,4	18.752	33,0	100,0
LAZIO	4.766	5,9	19.960	24,6	28.931	35,7	27.349	33,8	100,0
ITALIA	60.350	6,9	209.180	23,8	300.227	34,2	307.674	35,1	100,0

1.4.a.4 Insegnanti a tempo indeterminato per anni di servizio nella scuola (stabilita')

Istituto:RMIC81500N - Fasce Anni di Servizio degli insegnanti Anno scolastico 2016-2017								
	Corrente Anno		Da 2 a 5 anni		Da 6 a 10 anni		Oltre 10 anni	
	N°	%	N°	%	N°	%	N°	%
RMIC81500N	24	25,8	23	24,7	22	23,7	24	25,8
- Benchmark*								
ROMA	9.067	22,5	11.323	28,1	7.214	17,9	12.762	31,6
LAZIO	12.891	22,3	16.294	28,2	10.248	17,8	18.287	31,7
ITALIA	145.131	22,9	160.667	25,3	109.045	17,2	219.739	34,6

1.4.b Caratteristiche del Dirigente scolastico

1.4.b.1 Tipo di incarico del Dirigente scolastico

Tipo incarico del Dirigente scolastico - Anno Scolastico 2017-2018										
	Incarico effettivo		Incarico nominale		Incarico di reggenza		Incarico di presidenza		Nessun incarico di dirigenza attivo al 26/03/2018	
ISTITUTO	X									
- Benchmark*										
	N°	%	N°	%	N°	%	N°	%	N°	%
ROMA	384	70,3	42	7,7	117	21,4	2	0,4	1	0,2
LAZIO	574	73,3	48	6,1	156	19,9	4	0,5	1	0,1
ITALIA	6.503	76,6	169	2,0	1.782	21,0	27	0,3	12	0,1

1.4.b.2 Anni di esperienza come Dirigente scolastico

Anni di esperienza come Dirigente scolastico				
		Riferimento Provinciale %	Riferimento Regionale %	Riferimento Nazionale %
Validi	Fino a 1 anno	1,9	1,8	2,3
	Da 2 a 3 anni	21,7	20,2	22,6
	Da 4 a 5 anni	22,7	23,7	20,8
	Più di 5 anni	53,7	54,4	54,3
Situazione della scuola: RMIC81500N	Da 4 a 5 anni			

1.4.b.3 Anni di servizio nella scuola

Anni di servizio nella scuola				
		Riferimento Provinciale %	Riferimento Regionale %	Riferimento Nazionale %
Validi	Fino a 1 anno	25,6	26,4	20,4
	Da 2 a 3 anni	28,5	29,7	34,6
	Da 4 a 5 anni	22,7	20,7	20,6
	Più di 5 anni	23,3	23,1	24,4
Situazione della scuola: RMIC81500N		Da 4 a 5 anni		

Sezione di valutazione

Domande Guida
Quali le caratteristiche socio anagrafiche del personale (es. eta', tipo di contratto, anni di servizio e stabilita' nella scuola)?
Quali le competenze professionali e i titoli posseduti dai docenti (es. certificazioni linguistiche, informatiche, ecc.)?

Opportunità (Digitare al max 1500 caratteri)	Vincoli (Digitare al max 1500 caratteri)
<p>La stabilità del corpo docente è garanzia di continuità didattica e di esperienza; favorisce la crescita del senso di appartenenza all'Istituto.</p> <p>I docenti che hanno delle competenze professionali specifiche sono disponibili a condividerle con i colleghi per tutoraggio e attività formative e didattiche.</p> <p>L'inserimento dei docenti di potenziamento ha rappresentato un'utile risorsa per l'inclusione e l'ampliamento dell'offerta formativa e, nella scuola primaria, per ridurre i disagi legati alla sostituzione dei docenti assenti e per favorire il processo di apprendimento in classi numerose e con alunni fragili senza alcuna certificazione.</p> <p>Le certificazioni linguistiche per l'insegnamento della lingua inglese, possedute da 15 Docenti della scuola primaria, hanno consentito di ridurre il frazionamento dei team all'interno delle varie classi. Le certificazioni informatiche cominciano ad essere diffuse tra i docenti, molti dei quali hanno anche preso parte ai percorsi di formazione del PNSD.</p>	<p>Le molteplici trasformazioni, vissute negli ultimi anni all'interno del sistema scolastico, sono state, talvolta, affrontate con alcune difficoltà da parte del corpo docente, ma hanno comunque rappresentato uno stimolo ulteriore per la riflessione sui contenuti e le metodologie didattiche.</p> <p>L'aumento di docenti residenti fuori Regione ha creato qualche limitazione nell'organizzazione delle attività.</p>

2 Esiti

2.1 Risultati scolastici

2.1.a Esiti degli scrutini

2.1.a.1 Studenti ammessi alla classe successiva

2.1.a.1 Studenti ammessi alla classe successiva - Primaria										
	Anno scolastico 2015/16					Anno scolastico 2016/17				
	% classe 1	% classe 2	% classe 3	% classe 4	% classe 5	% classe 1	% classe 2	% classe 3	% classe 4	% classe 5
RMIC81500N	100,0	100,0	100,0	100,0	100,0	100,0	100,0	100,0	100,0	100,0
- Benchmark*										
ROMA	93,6	93,9	94,0	93,8	93,5	99,2	99,6	99,7	99,7	99,6
LAZIO	94,2	94,6	94,7	94,5	94,2	99,2	99,6	99,7	99,8	99,7
Italia	93,7	94,1	94,1	94,1	93,8	99,2	99,6	99,7	99,8	99,7

2.1.a.1 Studenti ammessi alla classe successiva - Secondaria di I° grado				
	Anno scolastico 2015/16		Anno scolastico 2016/17	
	% classe 1	% classe 2	% classe 1	% classe 2
RMIC81500N	98,1	96,9	0,0	0,0
- Benchmark*				
ROMA	95,3	96,3	96,8	97,5
LAZIO	95,4	96,1	96,9	97,6
Italia	95,1	95,6	96,9	97,4

2.1.a.3 Studenti diplomati per votazione conseguita all'esame di stato

2.1.a.3 Studenti diplomati per votazione conseguita all'esame di stato												
	Anno scolastico 2015/16						Anno scolastico 2016/17					
	6 (%)	7 (%)	8 (%)	9 (%)	10 (%)	10 e Lode (%)	6 (%)	7 (%)	8 (%)	9 (%)	10 (%)	10 e Lode (%)
RMIC81500N	29,3	27,4	22,9	14,0	3,2	3,2	15,8	27,2	33,2	15,8	5,4	2,7
- Benchmark*												
ROMA	20,5	28,0	24,0	18,0	5,4	4,1	18,4	27,4	25,0	18,5	5,9	4,9
LAZIO	20,9	27,8	23,5	17,9	5,7	4,2	19,0	27,3	24,3	18,3	6,1	5,0
ITALIA	24,2	27,1	22,6	16,7	5,8	3,5	22,2	26,9	23,1	17,5	6,4	3,9

2.1.b Trasferimenti e abbandoni

2.1.b.1 Studenti che hanno abbandonato gli studi in corso d'anno

2.1.b.1 Studenti che hanno abbandonato gli studi in corso d'anno Anno scolastico 2016/17 - Primaria					
	% classe 1	% classe 2	% classe 3	% classe 4	% classe 5
RMIC81500N	0,0	0,0	0,0	0,0	0,0
- Benchmark*					
ROMA	0,0	0,0	0,0	0,0	0,0
LAZIO	0,0	0,0	0,0	0,0	0,0
Italia	0,0	0,0	0,0	0,0	0,0

2.1.b.1 Studenti che hanno abbandonato gli studi in corso d'anno Anno scolastico 2016/17 - Secondaria di I° grado			
	% classe 1	% classe 2	% classe 3
RMIC81500N	0,0	0,0	0,0
- Benchmark*			
ROMA	0,1	0,1	0,1
LAZIO	0,1	0,1	0,1
Italia	0,2	0,2	0,2

2.1.b.2 Studenti trasferiti - in entrata - in corso d'anno

2.1.b.2 Studenti trasferiti - in entrata - in corso d'anno Anno scolastico 2016/17 - Primaria					
	% classe 1	% classe 2	% classe 3	% classe 4	% classe 5
RMIC81500N	0,0	0,9	0,0	0,0	0,0
- Benchmark*					
ROMA	1,2	1,2	1,1	0,9	0,6
LAZIO	1,3	1,2	1,1	0,9	0,7
Italia	1,7	1,6	1,4	1,2	0,9

2.1.b.2 Studenti trasferiti - in entrata - in corso d'anno Anno scolastico 2016/17 - Secondaria di I° grado			
	% classe 1	% classe 2	% classe 3
RMIC81500N	0,4	0,9	0,0
- Benchmark*			
ROMA	0,8	0,7	0,5
LAZIO	0,9	0,8	0,5
Italia	1,1	1,0	0,7

2.1.b.3 Studenti trasferiti - in uscita - in corso d'anno

2.1.b.3 Studenti trasferiti - in uscita - in corso d'anno Anno scolastico 2016/17 - Primaria					
	% classe 1	% classe 2	% classe 3	% classe 4	% classe 5
RMIC81500N	0,8	0,0	0,0	2,3	0,0
- Benchmark*					
ROMA	1,8	1,6	1,5	1,2	0,9
LAZIO	1,9	1,6	1,6	1,3	1,0
Italia	2,5	2,1	1,9	1,7	1,3


2.1.b.3 Studenti trasferiti - in uscita - in corso d'anno Anno scolastico 2016/17 - Secondaria di I° grado			
	% classe 1	% classe 2	% classe 3
RMIC81500N	0,8	1,3	1,6
- Benchmark*			
ROMA	1,2	1,2	1,0
LAZIO	1,4	1,4	1,1
Italia	1,7	1,6	1,4

Sezione di valutazione

Domande Guida
Quanti studenti sono ammessi alle classi successive? Ci sono concentrazioni di non ammessi in alcuni anni di corso e/o indirizzi di studio (per le scuole del II ciclo)?
Per le scuole del II ciclo - Quanti sono gli studenti sospesi in giudizio? I debiti formativi si concentrano in determinate discipline, anni di corso, indirizzi e/o sezioni?
Quali considerazioni si possono fare analizzando la distribuzione degli studenti per fascia di voto conseguito all'Esame di Stato (es. una parte consistente si colloca nelle fasce più basse, ci sono distribuzioni anomale per alcune fasce, cosa emerge dal confronto con il dato medio nazionale)?
Quanti e quali studenti abbandonano la scuola e perché?

Punti di Forza (Digitare al max 1500 caratteri)	Punti di Debolezza (Digitare al max 1500 caratteri)
<p>La scuola non perde studenti nel passaggio da un anno all'altro, tranne singoli casi giustificati. Per questi ultimi studenti l'istituto ha predisposto dei percorsi individualizzati di accompagnamento per terminare il percorso di studi del primo ciclo di istruzione utilizzando le risorse del Progetto area a rischio e del potenziamento. La scuola accoglie, nel corso di tutto l'anno scolastico, diversi studenti provenienti da altre scuole. I criteri di valutazione adottati dalla scuola, rielaborati in base al decreto Leg. 62/2017, sono adeguati a garantire il successo formativo degli studenti. La percentuale degli alunni ammessi alla classe successiva risulta maggiore nel confronto con le altre realtà. Questo dimostra che una larghissima percentuale di alunni raggiunge il successo formativo in funzione delle potenzialità di ciascuno.</p> <p>La distribuzione degli studenti per voti evidenzia una concentrazione maggiore nelle fasce medie. La percentuale di alunni non ammessi alla classe successiva, per quanto riguarda la scuola secondaria, risulta inferiore alla media locale e nazionale.</p>	<p>I criteri di valutazione delle aree disciplinari, del processo di apprendimento e che del comportamento, elaborati nel corso di questo a.s., sono in fase di prima attuazione e quindi soggetti a revisione.</p>

Rubrica di Valutazione	
Criterio di qualità: Gli studenti della scuola portano avanti regolarmente il loro percorso di studi, lo concludono e conseguono risultati soddisfacenti agli esami finali.	Situazione della scuola

C'è una percentuale superiore ai riferimenti nazionali di studenti trasferiti in uscita, ci sono concentrazioni superiori ai riferimenti nazionali di studenti non ammessi all'anno successivo e/o di abbandoni nella maggior parte degli anni di corso, sedi indirizzi di scuola. Nel II ciclo la quota di studenti con debiti scolastici è superiore ai riferimenti nazionali per la maggior parte degli indirizzi di studio. La quota di studenti collocata nella fascia di voto più bassa all'Esame di Stato (6 nel I ciclo; 60 nel II ciclo) è decisamente superiore ai riferimenti nazionali.		1 - Molto critica
		2 -
Gli studenti non ammessi all'anno successivo e/o gli abbandoni in generale sono in linea con i riferimenti nazionali, anche se in alcuni anni di corso, sezioni, plessi o indirizzi di scuola sono superiori. Nella secondaria di II grado la quota di studenti sospesi in giudizio per debiti scolastici è pari ai riferimenti nazionali e superiore ai riferimenti per alcuni indirizzi di studio. La distribuzione dei voti all'Esame di Stato evidenzia una concentrazione lievemente superiore ai riferimenti nazionali di studenti collocati nelle fasce di punteggio più basse (6-7 nel I ciclo; 60-70 nel II ciclo). La quota di studenti collocata nelle fasce di voto medio-basse all'Esame di Stato (6-7 nel I ciclo; 60-70 nel II ciclo) è superiore ai riferimenti nazionali.		3 - Con qualche criticità
		4 -
La quota di studenti ammessa all'anno successivo è in linea con i riferimenti nazionali. Gli abbandoni e i trasferimenti in uscita sono inferiori ai riferimenti nazionali. Nella secondaria di II grado la quota di studenti sospesi in giudizio per debiti scolastici è pari o inferiore ai riferimenti nazionali. La quota di studenti collocata nelle fasce di punteggio medio alte all'Esame di Stato (8-10 e lode nel I ciclo; 81-100 e lode nel II ciclo) è superiore o pari ai riferimenti nazionali.		5 - Positiva
		6 -
La quota di studenti ammessa all'anno successivo è superiore ai riferimenti nazionali. Non si registrano abbandoni e i trasferimenti in uscita sono inferiori ai riferimenti nazionali. Nella secondaria di II grado la quota di studenti sospesi in giudizio per debiti scolastici è decisamente inferiore ai riferimenti nazionali. La quota di studenti collocata nelle fasce di punteggio più alte (9-10 e lode nel I ciclo; 91-100 e lode nel II ciclo) all'Esame di Stato è superiore ai riferimenti nazionali.		7 - Eccellente

Motivazione del giudizio assegnato

La scuola non ha perso studenti nel passaggio da un anno all'altro, tranne un singolo caso; gli alunni a rischio dispersione scolastica sono stati accompagnati e seguiti fino all'Esame di Stato. L'Istituto accoglie studenti provenienti da altre scuole. La distribuzione degli studenti per fasce di voto evidenzia una situazione complessivamente equilibrata. I criteri di valutazione adottati dalla scuola sono adeguati a garantire il successo formativo degli studenti, ma saranno oggetto di revisione e aggiornamento.

2.2 Risultati nelle prove standardizzate nazionali

2.2.a Risultati degli studenti nelle prove di italiano e matematica

2.2.a.4 Punteggio in italiano e matematica

*Differenze nel punteggio rispetto a scuole con contesto socio-economico e culturale simile (ESCS)

Istituto: RMIC81500N - Risultati degli studenti nelle prove di italiano e matematica - Anno Scolastico 2016/17				
Livello Classe/Plesso/Classe	Prova di Italiano		Prova di Matematica	
	Punt. ESCS (*)		Punt. ESCS (*)	
2-Scuola primaria - Classi seconde		n.d.		n.d.
RMEE81501Q	n/a		n/a	
RMEE81501Q - 2 A		n.d.		n.d.
RMEE81501Q - 2 B		n.d.		n.d.
RMEE81501Q - 2 C		n.d.		n.d.
RMEE81501Q - 2 D		n.d.		n.d.
RMEE81501Q - 2 E		n.d.		n.d.
5-Scuola primaria - Classi quinte		2,7		-7,2
RMEE81501Q	n/a		n/a	
RMEE81501Q - 5 A		4,1		-4,9
RMEE81501Q - 5 B		-1,6		-11,3
RMEE81501Q - 5 C		n.d.		-14,3
RMEE81501Q - 5 D		-0,1		-7,8
8-Scuola secondaria di I grado - Classi terze		n.d.		n.d.
RMMM81501P	n/a		n/a	
RMMM81501P - 3 A		n.d.		n.d.
RMMM81501P - 3 B		n.d.		n.d.
RMMM81501P - 3 C		n.d.		n.d.
RMMM81501P - 3 D		n.d.		n.d.
RMMM81501P - 3 E		n.d.		n.d.
RMMM81501P - 3 H		n.d.		n.d.
RMMM81501P - 3 I		n.d.		n.d.
RMMM81501P - 3 L		n.d.		n.d.
RMMM81501P - 3 M		n.d.		n.d.

2.2.b Variabilita' dei risultati nelle prove di italiano e matematica

2.2.b.1 Alunni collocati nei diversi livelli in italiano e in matematica

2.2.b.1 Alunni collocati nei diversi livelli in italiano e in matematica - Anno Scolastico 2016/17										
Classe/Istituto/Ra ggruppamento geografico	Italiano					Matematica				
	Numero studenti Livello 1	Numero studenti Livello 2	Numero studenti Livello 3	Numero studenti Livello 4	Numero studenti Livello 5	Numero studenti Livello 1	Numero studenti Livello 2	Numero studenti Livello 3	Numero studenti Livello 4	Numero studenti Livello 5
RMEE81501Q - 2 A	-	-	-	-	-	5	2	0	2	11
RMEE81501Q - 2 B	-	-	-	-	-	1	2	5	3	12
RMEE81501Q - 2 C	5	2	2	2	10	5	3	1	1	11
RMEE81501Q - 2 D	5	1	1	5	8	1	2	7	3	7
RMEE81501Q - 2 E	3	0	3	3	6	6	1	2	0	5
	% studenti Livello 1	% studenti Livello 2	% studenti Livello 3	% studenti Livello 4	% studenti Livello 5	% studenti Livello 1	% studenti Livello 2	% studenti Livello 3	% studenti Livello 4	% studenti Livello 5
RMIC81500N	23,2	5,4	10,7	17,9	42,9	18,4	10,2	15,3	9,2	46,9
Lazio	33,5	17,0	7,4	7,9	34,2	27,1	17,5	17,8	10,1	27,6
Centro	32,2	18,0	7,5	7,5	34,8	26,6	17,3	17,6	10,2	28,3
Italia	33,5	18,4	7,7	7,1	33,2	26,9	17,3	16,9	10,5	28,4

2.2.b.1 Alunni collocati nei diversi livelli in italiano e in matematica - Anno Scolastico 2016/17										
Classe/Istituto/Ra ggruppamento geografico	Italiano					Matematica				
	Numero studenti Livello 1	Numero studenti Livello 2	Numero studenti Livello 3	Numero studenti Livello 4	Numero studenti Livello 5	Numero studenti Livello 1	Numero studenti Livello 2	Numero studenti Livello 3	Numero studenti Livello 4	Numero studenti Livello 5
RMEE81501Q - 5 A	1	1	1	8	9	4	3	3	6	4
RMEE81501Q - 5 B	4	4	2	2	6	6	6	2	2	3
RMEE81501Q - 5 C	-	-	-	-	-	8	3	4	2	4
RMEE81501Q - 5 D	4	1	1	10	8	7	2	7	2	6
	% studenti Livello 1	% studenti Livello 2	% studenti Livello 3	% studenti Livello 4	% studenti Livello 5	% studenti Livello 1	% studenti Livello 2	% studenti Livello 3	% studenti Livello 4	% studenti Livello 5
RMIC81500N	14,5	9,7	6,4	32,3	37,1	29,8	16,7	19,0	14,3	20,2
Lazio	25,8	16,7	13,1	18,5	26,0	27,7	15,7	16,9	14,2	25,5
Centro	24,1	15,9	13,0	18,5	28,5	25,2	16,3	16,9	13,6	28,0
Italia	26,6	15,7	13,1	17,7	26,9	26,3	16,5	17,3	12,9	27,0

2.2.b.1 Alunni collocati nei diversi livelli in italiano e in matematica - Anno Scolastico 2016/17										
Classe/Istituto/Ra ggruppamento geografico	Italiano					Matematica				
	Numero studenti Livello 1	Numero studenti Livello 2	Numero studenti Livello 3	Numero studenti Livello 4	Numero studenti Livello 5	Numero studenti Livello 1	Numero studenti Livello 2	Numero studenti Livello 3	Numero studenti Livello 4	Numero studenti Livello 5
RMMM81501P - 3 A	1	5	4	3	5	5	3	3	3	4
RMMM81501P - 3 B	1	3	2	7	3	2	1	1	5	7
RMMM81501P - 3 C	1	1	4	5	3	4	3	2	1	4
RMMM81501P - 3 D	1	2	1	5	2	1	1	2	2	5
RMMM81501P - 3 E	0	9	7	5	1	6	2	1	0	13
RMMM81501P - 3 H	8	13	1	0	0	1	6	2	1	12
RMMM81501P - 3 I	1	1	5	7	4	4	4	3	0	7
RMMM81501P - 3 L	5	3	2	4	4	7	3	1	3	4
RMMM81501P - 3 M	2	5	3	5	3	5	4	4	2	3
	% studenti Livello 1	% studenti Livello 2	% studenti Livello 3	% studenti Livello 4	% studenti Livello 5	% studenti Livello 1	% studenti Livello 2	% studenti Livello 3	% studenti Livello 4	% studenti Livello 5
RMIC81500N	12,7	26,8	18,5	26,1	15,9	22,3	17,2	12,1	10,8	37,6
Lazio	19,3	19,9	20,6	19,6	20,7	30,1	18,2	14,5	13,1	24,0
Centro	18,1	19,0	20,1	21,2	21,6	27,9	17,5	13,6	12,6	28,4
Italia	19,5	19,4	19,6	20,5	20,9	29,2	17,5	13,0	12,2	28,0

2.2.c Effetto scuola

2.2.c.1 Effetto della scuola sui risultati degli studenti nelle prove

Effetto della scuola sui risultati degli studenti nelle prove - Italiano Scuola primaria - Classi quinte					
Istituzione scolastica nel suo complesso					
Confronto tra il punteggio osservato dell'istituzione scolastica e il punteggio della regione - Italiano	Effetto scuola positivo	Effetto scuola leggermente positivo	Effetto scuola pari alla media regionale	Effetto scuola leggermente negativo	Effetto scuola negativo
Sopra la media regionale			X		
Intorno alla media regionale					
Sotto la media regionale					

Effetto della scuola sui risultati degli studenti nelle prove - Matematica Scuola primaria - Classi quinte					
Istituzione scolastica nel suo complesso					
Confronto tra il punteggio osservato dell'istituzione scolastica e il punteggio della regione - Matematica	Effetto scuola positivo	Effetto scuola leggermente positivo	Effetto scuola pari alla media regionale	Effetto scuola leggermente negativo	Effetto scuola negativo
Sopra la media regionale					
Intorno alla media regionale					
Sotto la media regionale			X		

Effetto della scuola sui risultati degli studenti nelle prove - Italiano Scuola secondaria di I grado - Classi terze					
Istituzione scolastica nel suo complesso					
Confronto tra il punteggio osservato dell'istituzione scolastica e il punteggio della regione - Italiano	Effetto scuola positivo	Effetto scuola leggermente positivo	Effetto scuola pari alla media regionale	Effetto scuola leggermente negativo	Effetto scuola negativo
Sopra la media regionale					
Intorno alla media regionale				X	
Sotto la media regionale					


Effetto della scuola sui risultati degli studenti nelle prove - Matematica Scuola secondaria di I grado - Classi terze					
Istituzione scolastica nel suo complesso					
Confronto tra il punteggio osservato dell'istituzione scolastica e il punteggio della regione - Matematica	Effetto scuola positivo	Effetto scuola leggermente positivo	Effetto scuola pari alla media regionale	Effetto scuola leggermente negativo	Effetto scuola negativo
Sopra la media regionale			X		
Intorno alla media regionale					
Sotto la media regionale					

Sezione di valutazione

Domande Guida
Quali risultati raggiunge la scuola nelle prove standardizzate nazionali di italiano e matematica?
Quali sono le differenze rispetto a scuole con contesto socio economico e culturale simile?
Come si distribuiscono gli studenti nei diversi livelli in italiano e matematica? Qual e' la concentrazione di studenti nel livello 1?
La scuola riesce ad assicurare una variabilita' contenuta tra le varie classi?
Qual è l'effetto attribuibile alla scuola sui risultati degli apprendimenti? Nel caso in cui l'effetto scuola sia inferiore a quello medio regionale, quali potrebbero essere le motivazioni? L'effetto scuola e' simile per l'italiano e la matematica?

Punti di Forza (Digitare al max 1500 caratteri)	Punti di Debolezza (Digitare al max 1500 caratteri)
-------------------------------------------------	-----------------------------------------------------

<p>Il punteggio di italiano nelle classi II e V della Primaria è superiore alla media di confronto. I punteggi di matematica per le II sono superiori.</p> <p>Il punteggio di italiano e matematica nelle classi III per la prova nazionale è tendenzialmente allineato alle media di confronto.</p> <p>Nei diversi livelli in italiano e matematica gli studenti si distribuiscono nel complesso in modo uniforme. La concentrazione di studenti nel livello 1 è inferiore, nei due ordini di scuola, alle medie di confronto. La scuola riesce ad assicurare una variabilità contenuta tra le varie classi, seppur con qualche eccezione.</p>	<p>Il punteggio di matematica nelle classi V della Primaria è inferiore alla media di confronto.</p> <p>Il fatto che tre classi della primaria non abbiano partecipato alla rilevazione nazionale ha inficiato parzialmente il valore del dato restituito.</p> <p>L'effetto scuola è o pari o inferiore a quello medio regionale. Il dato "effetto scuola", per le caratteristiche dell'Istituto, non è del tutto attendibile in quanto gli alunni delle classi terze provengono, per due terzi del totale, da altre scuole del territorio o fuori ambito.</p>
-------------------------------------------------------------------------------------------------------------------------------------------------------------------------------------------------------------------------------------------------------------------------------------------------------------------------------------------------------------------------------------------------------------------------------------------------------------------------------------------------------------------------------------------------------------------------------------------------------------------------------------------------	----------------------------------------------------------------------------------------------------------------------------------------------------------------------------------------------------------------------------------------------------------------------------------------------------------------------------------------------------------------------------------------------------------------------------------------------------------------------------------------------------------------------------------------------------------------

Rubrica di Valutazione	
Criterio di qualità: Gli studenti della scuola raggiungono livelli di apprendimento soddisfacenti in italiano e matematica in relazione ai livelli di partenza e alle caratteristiche del contesto.	Situazione della scuola
<p>Il punteggio degli studenti della scuola nelle prove INVALSI di italiano e matematica è inferiore rispetto alle scuole con background socio-economico e culturale simile. La variabilità tra le classi in italiano e matematica è superiore a quella media. La quota di studenti collocata nel livello 1 in italiano e in matematica è in generale superiore a quella media regionale. L'effetto attribuibile alla scuola sugli apprendimenti è inferiore all'effetto medio regionale, inoltre i punteggi medi di scuola sono inferiori a quelli medi regionali.</p>	<p>1 - Molto critica</p>
	<p>2 -</p>
<p>Il punteggio di italiano e matematica della scuola alle prove INVALSI è in linea con quello di scuole con background socio-economico e culturale simile. La variabilità tra classi in italiano e in matematica è pari a quella media o poco superiore, ci sono casi di singole classi in italiano e matematica che si discostano in negativo dalla media della scuola. La quota di studenti collocata nel livello 1 in italiano e in matematica è in linea con la media regionale, anche se ci sono alcuni anni di corso o indirizzi di studi in cui tale quota è superiore alla media. L'effetto attribuibile alla scuola sugli apprendimenti è pari o leggermente superiore all'effetto medio regionale, anche se i punteggi medi di scuola sono inferiori a quelli medi regionali, oppure i punteggi medi sono pari a quelli medi regionali, anche se l'effetto scuola è inferiore all'effetto medio regionale.</p>	<p>3 - Con qualche criticità</p>
	<p>4 -</p>
<p>Il punteggio di italiano e matematica della scuola alle prove INVALSI è superiore a quello di scuole con background socio-economico e culturale simile. La variabilità tra classi in italiano e matematica è pari a quella media di poco inferiore, oppure alcune classi si discostano in positivo dalla media della scuola. La quota di studenti collocata nel livello 1 in italiano e in matematica è inferiore alla media regionale. L'effetto attribuibile alla scuola sugli apprendimenti è pari all'effetto medio regionale e i punteggi medi di scuola sono superiori a quelli medi regionali, oppure l'effetto scuola è superiore all'effetto medio regionale e i punteggi medi di scuola sono pari a quelli medi regionali.</p>	<p> 5 - Positiva</p>
	<p>6 -</p>
<p>Il punteggio di italiano e matematica della scuola alle prove INVALSI è superiore a quello di scuole con background socio-economico e culturale simile. La varianza tra classi in italiano e matematica è inferiore a quella media. La quota di studenti collocata nei livelli 1 e 2 in italiano e in matematica è inferiore alla media regionale. L'effetto attribuibile alla scuola sugli apprendimenti è superiore all'effetto medio regionale e anche i punteggi medi di scuola sono superiori a quelli medi regionali.</p>	<p>7 - Eccellente</p>

Motivazione del giudizio assegnato


Il punteggio di italiano e matematica della scuola alle prove INVALSI e' superiore a quello di scuole con background socio-economico e culturale simile. La varianza tra classi in italiano e matematica e' in linea a quella media, i punteggi delle classi non si discostano dalla media della scuola oppure in alcune classi si discostano in positivo. La quota di studenti collocata nel livello 1 in italiano e in matematica e' inferiore alla media nazionale.

2.3 Competenze chiave europee

Sezione di valutazione

Domande Guida
Quali sono le competenze chiave europee su cui la scuola lavora maggiormente?
In che modo la scuola valuta le competenze chiave (osservazione del comportamento, individuazione di indicatori, questionari, ecc.)? La scuola adotta criteri comuni per valutare l'acquisizione delle competenze chiave?
Gli studenti hanno sviluppato adeguate competenze sociali e civiche (rispetto di sé e degli altri, rispetto di regole condivise, ecc.)?
Gli studenti hanno acquisito competenze digitali adeguate (capacità di valutare le informazioni disponibili in rete, capacità di gestire i propri profili on line, capacità di comunicare efficacemente con gli altri a distanza, ecc.)?
Gli studenti hanno acquisito buone strategie per imparare ad apprendere (capacità di schematizzare e sintetizzare, ricerca autonoma di informazioni, ecc.)?
Gli studenti hanno acquisito abilità adeguate allo sviluppo dello spirito di iniziativa e imprenditorialità (progettazione, senso di responsabilità, collaborazione, ecc.)?
Se la scuola adotta forme di certificazione delle competenze o altri sistemi di valutazione, quali livelli di padronanza raggiungono gli studenti nelle competenze chiave a conclusione di determinati segmenti del loro percorso (V primaria, III secondaria di I grado, II secondaria di II grado)?

Punti di Forza (Digitare al max 1500 caratteri)	Punti di Debolezza (Digitare al max 1500 caratteri)
La scuola lavora maggiormente sulle competenze sociali e civiche, rispetto di sé e degli altri attraverso azioni di sensibilizzazione legate alla cura dell'ambiente, del territorio anche in collaborazione con realtà sociali del quartiere. Lavora inoltre sulla competenza legata alla consapevolezza e all'espressione culturale, in particolare per lo sviluppo della personalità negli ambiti motorio, musicale ed artistico. Promuove la competenza digitale ai fini di un uso consapevole e corretto degli strumenti informatici. Sollecita le iniziative volte alla comunicazione nelle lingue straniere attraverso ampliamento dell'offerta formativa e attività curriculari. Adotta criteri di valutazione comuni per l'assegnazione del voto di comportamento.	Il livello delle competenze chiave e di cittadinanza raggiunto dagli studenti nel loro percorso scolastico non è valutabile in modo omogeneo, in quanto è da completare la loro definizione all'interno del Curriculum Verticale.

Rubrica di Valutazione	
Criterio di qualità: Gli studenti della scuola acquisiscono livelli soddisfacenti nelle competenze sociali e civiche, nell'imparare a imparare, nelle competenze digitali e nello spirito di iniziativa e imprenditorialità.	Situazione della scuola
La maggior parte degli studenti della scuola non raggiunge livelli sufficienti in relazione alle competenze chiave considerate (competenze sociali e civiche, imparare a imparare, competenze digitali, spirito di iniziativa e imprenditorialità).	1 - Molto critica
	2 -
La maggior parte degli studenti della scuola raggiunge livelli sufficienti in relazione ad almeno due competenze chiave tra quelle considerate (competenze sociali e civiche, imparare a imparare, competenze digitali, spirito di iniziativa e imprenditorialità).	3 - Con qualche criticità'
	4 -
La maggior parte degli studenti della scuola raggiunge livelli buoni in relazione ad almeno due competenze chiave tra quelle considerate (competenze sociali e civiche, imparare a imparare, competenze digitali, spirito di iniziativa e imprenditorialità).	 5 - Positiva
	6 -
La maggior parte degli studenti della scuola raggiunge livelli ottimali in relazione ad almeno due competenze chiave tra quelle considerate (competenze sociali e civiche, imparare a imparare, competenze digitali, spirito di iniziativa e imprenditorialità).	7 - Eccellente

Motivazione del giudizio assegnato

Il livello delle competenze chiave e di cittadinanza raggiunto dagli studenti può essere definito buono; le competenze sociali e civiche sono adeguatamente sviluppate (collaborazione tra pari, responsabilità e rispetto delle regole). La maggior parte degli studenti raggiunge una adeguata autonomia nell'organizzazione dello studio e nell'autoregolazione dell'apprendimento. Non sono presenti concentrazioni anomale di comportamenti problematici in specifiche sezioni, plessi, indirizzi di scuola. La scuola adotta criteri comuni per la valutazione del comportamento anche in seguito alle nuove norme sulla valutazione.

2.4 Risultati a distanza

2.4.a Risultati degli studenti in italiano e matematica nei livelli scolastici successivi

2.4.a.1 Punteggio prove INVALSI V anno di primaria (tre anni prima erano nel II anno)

Punteggio conseguito nelle prova di Italiano di V primaria del 2016/17 dalle classi II così come erano formate nel 2014							
Istituzione scolastica nel suo complesso							
Classi/Istituto (2014)	Plesso (2014)	Sezione (2014)	Punteggio percentuale di Italiano corretto dal cheating nella prova del 2017	Confronto rispetto al punteggio medio in Italiano della regione di appartenenza	Confronto rispetto al punteggio medio in Italiano dell'area geografica di appartenenza	Confronto rispetto al punteggio medio in Italiano nazionale	Percentuale di copertura di Italiano
				42,33	42,72	41,75	
RMIC81500N	RMEE81501Q	A	67,14	↑	↑	↑	83,33
RMIC81500N	RMEE81501Q	B	54,25	↔	↓	↓	82,61
RMIC81500N	RMEE81501Q	D	59,96	↑	↑	↑	95,83
RMIC81500N			60,53	↑	↑	↑	66,67

Punteggio conseguito nelle prova di Matematica di V primaria del 2016/17 dalle classi II così come erano formate nel 2013							
Istituzione scolastica nel suo complesso							
Classi/Istituto (2014)	Plesso (2014)	Sezione (2014)	Punteggio percentuale di Matematica corretto dal cheating nella prova del 2017	Confronto rispetto al punteggio medio in Matematica della regione di appartenenza	Confronto rispetto al punteggio medio in Matematica dell'area geografica di appartenenza	Confronto rispetto al punteggio medio in Matematica nazionale	Percentuale di copertura di Matematica
				52,10	52,62	52,37	
RMIC81500N	RMEE81501Q	A	56,28	↑	↔	↑	83,33
RMIC81500N	RMEE81501Q	B	47,19	↓	↓	↓	82,61
RMIC81500N	RMEE81501Q	D	50,98	↓	↓	↓	95,83
RMIC81500N			50,58	↓	↓	↓	86,02

2.4.a.2 Punteggio prove INVALSI III anno di sec. I grado (tre anni prima erano in V anno)

Punteggio conseguito nelle prova di Italiano del III anno del I grado del 2016/17 dalle classi V delle primarie così come erano formate nel 2013							
Istituzione scolastica nel suo complesso							
Classi/Istituto (2014)	Plesso (2014)	Sezione (2014)	Punteggio percentuale di Italiano corretto dal cheating nella prova del 2017	Confronto rispetto al punteggio medio in Italiano della regione di appartenenza	Confronto rispetto al punteggio medio in Italiano dell'area geografica di appartenenza	Confronto rispetto al punteggio medio in Italiano nazionale	Percentuale di copertura di Italiano
				55,79	56,98	55,82	
RMIC81500N	RMEE81501Q	A	68,60	↑	↑	↑	75,00
RMIC81500N	RMEE81501Q	B	68,38	↑	↑	↑	92,31
RMIC81500N	RMEE81501Q	C	64,26	↑	↑	↑	73,91
RMIC81500N			67,26	↑	↑	↑	80,82

Punteggio conseguito nelle prova di Matematica del III anno del I grado del 2016/17 dalle classi V delle primarie così come erano formate nel 2013							
Istituzione scolastica nel suo complesso							
Classi/Istituto (2014)	Plesso (2014)	Sezione (2014)	Punteggio percentuale di Matematica corretto dal cheating nella prova del 2017	Confronto rispetto al punteggio medio in Matematica della regione di appartenenza	Confronto rispetto al punteggio medio in Matematica dell'area geografica di appartenenza	Confronto rispetto al punteggio medio in Matematica nazionale	Percentuale di copertura di Matematica
				53,60	54,88	53,91	
RMIC81500N	RMEE81501Q	A	61,97	↑	↑	↑	75,00
RMIC81500N	RMEE81501Q	B	58,95	↑	↑	↑	92,31
RMIC81500N	RMEE81501Q	C	57,84	↑	↑	↑	73,91
RMIC81500N			59,55	↑	↑	↑	80,82

Sezione di valutazione

Domande Guida
Per la scuola primaria - Gli studenti usciti dalla scuola primaria quali risultati hanno nella scuola secondaria? Quali sono i risultati nelle prove INVALSI degli studenti usciti dalla scuola primaria al termine del terzo anno di scuola secondaria di I grado?
Per la scuola secondaria di I grado - Gli studenti usciti dalla scuola secondaria di I grado quali risultati hanno nella scuola secondaria di II grado? Quali sono i risultati nelle prove INVALSI degli studenti usciti dal primo ciclo al termine del secondo anno di scuola secondaria di II grado?
Per la scuola secondaria di II grado - Qual è la riuscita dei propri studenti nei successivi percorsi di studio? Quanti studenti iscritti all'università non hanno conseguito crediti (CFU)? Quanti ne hanno conseguiti più della metà?
Per la scuola secondaria di II grado - Qual è la riuscita dei propri studenti nel mondo del lavoro? Qual è la quota di studenti occupati entro tre anni dal diploma? Quanti mesi attendono gli studenti per il primo contratto? Quali sono le tipologie di contratto prevalenti?
Per la scuola secondaria di II grado - Considerata la quota di studenti che in media si iscrive all'università e la quota di studenti che in media risulta avere rapporti di lavoro, quanti studenti orientativamente risultano fuori da questi percorsi formativi e occupazionali rispetto ai dati regionali?

Punti di Forza (Digitare al max 1500 caratteri)	Punti di Debolezza (Digitare al max 1500 caratteri)
Gli studenti usciti dalla scuola primaria, sulla base delle prove Invalsi, riportano risultati in crescita nella scuola secondaria sia in italiano che in matematica.	Gli studenti usciti dalla scuola secondaria di I grado riportano dei risultati pari o inferiori nella scuola secondaria di II grado, anche se il campione non risulta particolarmente significativo dal momento che è poco più del 50% circa.

Rubrica di Valutazione	
Critério di qualità: Gli studenti in uscita dalla scuola hanno successo nei successivi percorsi di studio e di lavoro.	Situazione della scuola
Per le scuole del I ciclo - I risultati degli studenti nel successivo percorso di studio sono insoddisfacenti. Nel passaggio dalla scuola primaria alla secondaria molti studenti presentano difficoltà' nello studio, hanno voti bassi, alcuni di loro non sono ammessi alla classe successiva. Gli studenti usciti dalla primaria e dalla secondaria dopo due o tre anni ottengono risultati medi nelle prove INVALSI di italiano e matematica decisamente inferiori a quelli medi regionali. Per le scuole del II ciclo - I risultati raggiunti dagli studenti immatricolati all'università sono molto scarsi; la percentuale di diplomati che non ha acquisito CFU dopo un anno di università e' decisamente superiore ai riferimenti nazionali. Nel complesso la quota di diplomati che o ha un contratto di lavoro o prosegue negli studi e' decisamente inferiore a quella regionale (inferiore al 75%).	1 - Molto critica
	2 -
Per le scuole del I ciclo - I risultati degli studenti nel successivo percorso di studio sono sufficienti. Nel passaggio dalla scuola primaria alla secondaria in generale gli studenti non presentano difficoltà', anche se una quota di studenti ha difficoltà' nello studio e voti bassi. Gli studenti usciti dalla primaria e dalla secondaria dopo due o tre anni ottengono risultati medi nelle prove INVALSI di italiano e matematica di poco inferiori a quelli medi nazionali. Per le scuole del II ciclo - I risultati raggiunti dagli studenti immatricolati all'università sono mediocri; la percentuale di diplomati che ha acquisito meno della metà di CFU dopo un anno di università e' superiore ai riferimenti. Nel complesso la quota di diplomati che o ha un contratto di lavoro o prosegue negli studi e' di poco inferiore a quella regionale (intorno al 75-80%).	3 - Con qualche criticità'
	4 -
Per le scuole del I ciclo - I risultati degli studenti nel successivo percorso di studio sono buoni: pochi studenti incontrano difficoltà' di apprendimento (non sono ammessi alla classe successiva, hanno debiti formativi o cambiano l'indirizzo di studio) e il numero di abbandoni nel percorso di studi successivo e' molto contenuto. Gli studenti usciti dalla primaria e dalla secondaria dopo due o tre anni ottengono risultati medi nelle prove INVALSI di italiano e matematica di poco superiori a quelli medi nazionali. Per le scuole del II ciclo - I risultati raggiunti dagli studenti immatricolati all'università sono buoni. La percentuale di diplomati che ha acquisito più' della metà' di CFU dopo un anno di università e' pari ai riferimenti regionali. C'e' una bassa incidenza di studenti che non prosegue negli studi universitari e non e' inserita nel mondo del lavoro rispetto ai riferimenti regionali (intorno al 15%). Nel complesso la quota di diplomati che o ha un contratto di lavoro o prosegue negli studi e' di poco superiore a quella regionale (intorno all'85-90%).	5 - Positiva
	6 -
Per le scuole del I ciclo - I risultati degli studenti nel percorso successivo di studio sono molto positivi: in rari casi gli studenti incontrano difficoltà' di apprendimento (non sono ammessi alla classe successiva, hanno debiti formativi o cambiano l'indirizzo di studio) e non ci sono episodi di abbandono degli studi nel percorso successivo. Gli studenti usciti dalla primaria e dalla secondaria dopo due o tre anni ottengono risultati medi nelle prove INVALSI di italiano e matematica decisamente superiori a quelli medi nazionali. Per le scuole del II ciclo - I risultati raggiunti dagli studenti immatricolati all'università sono molto positivi. La percentuale di diplomati che ha acquisito più' della metà' di CFU dopo un anno di università e' superiore ai riferimenti regionali. Nel complesso la quota di diplomati che o ha un contratto di lavoro o prosegue negli studi e' decisamente superiore a quella regionale (superiore al 90%).	7 - Eccellente

Motivazione del giudizio assegnato

Risulta positivo il livello degli studenti nel passaggio da primaria a secondaria di primo grado, mentre dalle prime rilevazioni fornite i risultati sono pari o inferiori alle medie di confronto per la scuola secondaria di secondo grado.

Lista Indicatori Scuola - Sezione: Esiti	
Esiti Esami di Stato 2016/2017	Esiti esami.pdf
Patto di corresponsabilità	Patto di corresponsabilità educativa.pdf
Tabella sanzioni disciplinari uso cellulare	TABELLA SANZIONI DISCIPLINARI.pdf
Tabella criteri di valutazione del comportamento scuola secondaria	Tabella dei criteri di valutazione del comportamento.pdf

3A Processi - Pratiche educative e didattiche

3A.1 Curricolo, progettazione e valutazione

Subarea: Curricolo e offerta formativa

3.1.a Curricolo

3.1.a.1 Numerosità' degli aspetti relativi all'elaborazione del curricolo-PRIMARIA

Numerosità' degli aspetti relativi all'elaborazione del curricolo-PRIMARIA				
		Riferimento Provinciale %	Riferimento Regionale %	Riferimento Nazionale %
Validi	1-2 aspetti	2,3	3,1	4,4
	3-4 aspetti	4,3	4,2	4,2
	5-6 aspetti	39,8	35,3	33,5
	Da 7 aspetti in su	53,6	57,4	57,8
Situazione della scuola: RMIC81500N		5-6 aspetti		

3.1.a.1 Numerosità' degli aspetti relativi all'elaborazione del curricolo-SECONDARIA

Numerosità' degli aspetti relativi all'elaborazione del curricolo-SECONDARIA				
		Riferimento Provinciale %	Riferimento Regionale %	Riferimento Nazionale %
Validi	1-2 aspetti	4,1	4,1	4,6
	3-4 aspetti	3,7	4,1	4,2
	5-6 aspetti	38,2	34,2	33,2
	Da 7 aspetti in su	54,1	57,6	58
Situazione della scuola: RMIC81500N		5-6 aspetti		

3.1.a.2 Tipologia degli aspetti del curricolo-PRIMARIA

Istituto:RMIC81500N - Tipologia degli aspetti del curricolo-PRIMARIA				
opzione	Situazione della scuola: RMIC81500N	Riferimento Provinciale (% scuole in cui sono presenti gli aspetti seguenti)	Riferimento Regionale (% scuole in cui sono presenti gli aspetti seguenti)	Riferimento Nazionale (% scuole in cui sono presenti gli aspetti seguenti)
Curricolo di scuola per italiano	Presente	96,7	95,8	94
Curricolo di scuola per matematica	Presente	97,1	95,8	93,9
Curricolo di scuola per la lingua inglese	Presente	93,2	92,5	90,6
Curricolo di scuola per scienze	Presente	91,2	90,1	88,7
Curricolo di scuola per altre discipline	Presente	88,9	88,5	86,9
Curricolo per lo sviluppo delle competenze trasversali	Dato mancante	57,3	60	59,2
Profilo delle competenze da possedere in uscita dalla scuola	Presente	81,4	82,3	79,3
Quota del monte ore annuale per la realizzazione di discipline e attività autonomamente scelte dalla scuola	Dato mancante	22,1	23,4	27
Altro	Dato mancante	5,2	6,6	9,6

3.1.a.2 Tipologia degli aspetti del curricolo-SECONDARIA

Istituto:RMIC81500N - Tipologia degli aspetti del curricolo-SECONDARIA				
opzione	Situazione della scuola: RMIC81500N	Riferimento Provinciale (% scuole in cui sono presenti gli aspetti seguenti)	Riferimento Regionale (% scuole in cui sono presenti gli aspetti seguenti)	Riferimento Nazionale (% scuole in cui sono presenti gli aspetti seguenti)
Curricolo di scuola per italiano	Presente	93,7	94,2	93,1
Curricolo di scuola per matematica	Presente	94	94,2	93,1
Curricolo di scuola per la lingua inglese	Presente	91,7	91,7	90,6
Curricolo di scuola per scienze	Presente	89,7	89,5	88,4
Curricolo di scuola per altre discipline	Presente	86,4	86,6	86,3
Curricolo per lo sviluppo delle competenze trasversali	Dato mancante	59,6	61,4	59,1
Profilo delle competenze da possedere in uscita dalla scuola	Presente	82,1	83,7	80,4
Quota del monte ore annuale per la realizzazione di discipline e attività autonomamente scelte dalla scuola	Dato mancante	21,9	23	26,4
Altro	Dato mancante	5,3	6,9	9

3.1.b Progettazione didattica

3.1.b.1 Numerosità' degli aspetti relativi alla progettazione didattica-PRIMARIA

Numerosità' degli aspetti relativi alla progettazione didattica-PRIMARIA				
		Riferimento Provinciale %	Riferimento Regionale %	Riferimento Nazionale %
Validi	1 - 2 Aspetti	3,3	5,3	4,6
	3 - 4 Aspetti	37,7	37	36,5
	5 - 6 Aspetti	31,5	27,6	27,7
	Da 7 aspetti in su	27,5	30,1	31,2
Situazione della scuola: RMIC81500N		3-4 aspetti		

3.1.b.1 Numerosità' degli aspetti relativi alla progettazione didattica-SECONDARIA

Numerosità' degli aspetti relativi alla progettazione didattica-SECONDARIA				
		Riferimento Provinciale %	Riferimento Regionale %	Riferimento Nazionale %
Validi	1 - 2 Aspetti	4,7	6,1	5,7
	3 - 4 Aspetti	36,5	38,5	38
	5 - 6 Aspetti	25,8	22	24,6
	Da 7 aspetti in su	33,1	33,3	31,7
Situazione della scuola: RMIC81500N		3-4 aspetti		

3.1.b.2 Tipologia degli aspetti della progettazione didattica-PRIMARIA

Istituto:RMIC81500N - Tipologia degli aspetti della progettazione didattica-PRIMARIA				
opzione	Situazione della scuola: RMIC81500N	Riferimento Provinciale %	Riferimento Regionale %	Riferimento Nazionale %
Utilizzo di modelli comuni a tutta la scuola per la progettazione didattica	Presente	87	84,5	83,6
Progettazione di itinerari comuni per specifici gruppi di studenti	Presente	67,1	65,6	69,3
Programmazione per classi parallele	Presente	93,8	91,2	87,7
Programmazione per dipartimenti disciplinari o per ambiti disciplinari	Presente	65,5	67,8	65
Programmazione in continuita' verticale	Dato Mancante	53,1	54,1	55,5
Definizione di criteri di valutazione comuni per le diverse discipline	Dato Mancante	74,3	74	72,9
Progettazione di moduli o unita' didattiche per il recupero delle competenze	Dato Mancante	44,3	46,1	49,6
Progettazione di moduli o unita' didattiche per il potenziamento delle competenze	Dato Mancante	36,5	37,1	42,1
Altro	Dato Mancante	2,9	3,3	4,7

3.1.b.2 Tipologia degli aspetti della progettazione didattica-SECONDARIA

Istituto:RMIC81500N - Tipologia degli aspetti della progettazione didattica-SECONDARIA				
opzione	Situazione della scuola: RMIC81500N	Riferimento Provinciale %	Riferimento Regionale %	Riferimento Nazionale %
Utilizzo di modelli comuni a tutta la scuola per la progettazione didattica	Presente	85,8	82,8	81,3
Progettazione di itinerari comuni per specifici gruppi di studenti	Presente	69,2	67	68,2
Programmazione per classi parallele	Presente	64,9	65,2	62,9
Programmazione per dipartimenti disciplinari o per ambiti disciplinari	Presente	87,7	86,8	83,1
Programmazione in continuita' verticale	Dato Mancante	51,3	51,1	51,4
Definizione di criteri di valutazione comuni per le diverse discipline	Dato Mancante	77,5	75,4	72,9
Progettazione di moduli o unita' didattiche per il recupero delle competenze	Dato Mancante	49,7	49,1	50,6
Progettazione di moduli o unita' didattiche per il potenziamento delle competenze	Dato Mancante	43,7	42,4	45,4
Altro	Dato Mancante	2,3	2,5	4,5

Domande Guida

A partire dai documenti ministeriali di riferimento, in che modo il curricolo di istituto e' stato articolato per rispondere ai bisogni formativi degli studenti e alle attese educative e formative del contesto locale?

La scuola ha individuato quali traguardi di competenza gli studenti nei diversi anni dovrebbero acquisire? Sono individuate anche le competenze chiave europee (es. competenze sociali e civiche)?

Gli insegnanti utilizzano il curricolo definito dalla scuola come strumento di lavoro per la loro attivita'?

Le attivita' di ampliamento dell'offerta formativa sono progettate in raccordo con il curricolo di istituto?

Gli obiettivi e le abilita'/competenze da raggiungere attraverso i progetti di ampliamento dell'offerta formativa sono individuati in modo chiaro?

Punti di Forza (Digitare al max 1500 caratteri)	Punti di Debolezza (Digitare al max 1500 caratteri)
<p>Il curriculum di Istituto è stato strutturato per discipline secondo le Indicazioni Nazionali e suddiviso in conoscenze, abilità e competenze e sono stati elaborati dei raccordi tra i due ordini di scuola per ogni disciplina, ad eccezione delle educazioni nella scuola secondaria che sono in via di elaborazione.</p> <p>I traguardi di competenza sono individuati al termine della scuola primaria e della secondaria utilizzando i modelli MIUR. Gli insegnanti della scuola primaria utilizzano il curriculum per stilare la programmazione didattica.</p> <p>Le attività di ampliamento dell'offerta formativa sono riccamente diversificate e rispondono alle esigenze dell'Istituto e del territorio.</p>	<p>La struttura dell'Istituto (1 primaria e 1 secondaria su due plessi) e il</p> <p>Devono essere ancora elaborate le competenze chiave europee. Gli insegnanti di scuola secondaria non utilizzano ancora pienamente il curriculum per elaborare la programmazione didattica.</p>

Subarea: Progettazione didattica

3.1.c Presenza di prove strutturate per classi parallele

3.1.c.1 Prove strutturate in entrata-PRIMARIA

Prove strutturate in entrata-PRIMARIA				
		Riferimento Provinciale %	Riferimento Regionale %	Riferimento Nazionale %
Validi	Nessuna prova	11,7	12,6	18,5
	Prove svolte in 1 o 2 discipline	41,5	35,8	26,9
	Prove svolte in 3 o più discipline	46,8	51,6	54,7
Situazione della scuola: RMIC81500N		Prove svolte in 1 o 2 discipline		

3.1.c.1 Prove strutturate in entrata-SECONDARIA

Prove strutturate in entrata-SECONDARIA				
		Riferimento Provinciale %	Riferimento Regionale %	Riferimento Nazionale %
Validi	Nessuna prova	6,7	7,7	9,3
	Prove svolte in 1 o 2 discipline	15	14,3	15,9
	Prove svolte in 3 o più discipline	78,3	78,1	74,8
Situazione della scuola: RMIC81500N		Prove svolte in 3 o più discipline		

3.1.c.2 Prove strutturate intermedie-PRIMARIA

Prove strutturate intermedie-PRIMARIA				
		Riferimento Provinciale (% scuole in cui sono presenti gli aspetti seguenti)	Riferimento Regionale (% scuole in cui sono presenti gli aspetti seguenti)	Riferimento Nazionale (% scuole in cui sono presenti gli aspetti seguenti)
Validi	Nessuna prova	23,6	23,8	25,8
	Prove svolte in 1 o 2 discipline	31,8	27,7	22,5
	Prove svolte in 3 o più discipline	44,6	48,5	51,7
Situazione della scuola: RMIC81500N		Prove svolte in 3 o piu' discipline		

3.1.c.2 Prove strutturate intermedie-SECONDARIA

Prove strutturate intermedie-SECONDARIA				
		Riferimento Provinciale (% scuole in cui sono presenti gli aspetti seguenti)	Riferimento Regionale (% scuole in cui sono presenti gli aspetti seguenti)	Riferimento Nazionale (% scuole in cui sono presenti gli aspetti seguenti)
Validi	Nessuna prova	30,9	28,6	33,2
	Prove svolte in 1 o 2 discipline	16	15,5	15,9
	Prove svolte in 3 o più discipline	53,1	55,9	51
Situazione della scuola: RMIC81500N		Prove svolte in 3 o piu' discipline		

3.1.c.3 Prove strutturate finali-PRIMARIA

Prove strutturate finali-PRIMARIA				
		Riferimento Provinciale %	Riferimento Regionale %	Riferimento Nazionale %
Validi	Nessuna prova	14,7	15	17,5
	Prove svolte in 1 o 2 discipline	36,3	31,9	25,8
	Prove svolte in 3 o più discipline	49	53,1	56,8
Situazione della scuola: RMIC81500N		Prove svolte in 3 o piu' discipline		

3.1.c.3 Prove strutturate finali-SECONDARIA

Prove strutturate finali-SECONDARIA				
		Riferimento Provinciale %	Riferimento Regionale %	Riferimento Nazionale %
Validi	Nessuna prova	20,1	19,5	22,9
	Prove svolte in 1 o 2 discipline	15,1	14,4	16,1
	Prove svolte in 3 o più discipline	64,7	66,1	61,1
Situazione della scuola: RMIC81500N		Prove svolte in 3 o piu' discipline		

Domande Guida

Nella scuola vi sono strutture di riferimento (es. dipartimenti) per la progettazione didattica?

I docenti effettuano una programmazione periodica comune per ambiti disciplinari e/o classi parallele? Per quali discipline? Per quali ordini/indirizzi di scuola?

In che modo avviene l'analisi delle scelte adottate e la revisione della progettazione?

Punti di Forza (Digitare al max 1500 caratteri)	Punti di Debolezza (Digitare al max 1500 caratteri)
<p>Sono presenti i dipartimenti disciplinari nella scuola secondaria di primo grado.</p> <p>Nella scuola secondaria i docenti effettuano una programmazione iniziale per ambiti disciplinari e svolgono incontri propedeutici per definire prove, criteri e griglie valutative per gli Esami di Stato, in particolare per Italiano, Matematica - Tecnologia e Lingue.</p> <p>Sono state avviati incontri più frequenti suddivisi per ambiti nella scuola primaria per favorire la discussione e il confronto in funzione di una programmazione condivisa.</p>	<p>Si è avviata una attività di programmazione per classi parallele, che sta portando gradualmente alla costruzione di percorsi condivisi, ma non ancora completati.</p>

Subarea: Valutazione degli studenti**Domande Guida**

Quali aspetti del curriculum sono valutati?

Gli insegnanti utilizzano criteri comuni di valutazione per i diversi ambiti/discipline? In quali discipline, indirizzi o ordini di scuola è più frequente l'uso di criteri comuni di valutazione e in quali invece è meno frequente?

In che modo la scuola valuta l'acquisizione di competenze chiave non direttamente legate alle discipline (es. competenze sociali e civiche, competenze digitali, imparare a imparare, spirito di iniziativa e imprenditorialità)?

La scuola utilizza prove strutturate per classi parallele costruite dagli insegnanti? Per quali discipline? Per quali classi? Per quali scopi (diagnostico, formativo, sommativo, ecc.)? Sono adottati criteri comuni per la correzione delle prove?


Nella scuola vengono utilizzati strumenti quali prove di valutazione autentiche o rubriche di valutazione? Quanto è diffuso il loro utilizzo?

La scuola adotta forme di certificazione delle competenze degli studenti (a conclusione della scuola primaria e secondaria di I grado e del biennio di secondaria di II grado)?

La scuola realizza interventi didattici specifici a seguito della valutazione degli studenti?

Punti di Forza (Digitare al max 1500 caratteri)	Punti di Debolezza (Digitare al max 1500 caratteri)
<p>Gli insegnanti utilizzano criteri comuni di valutazione negli insegnamenti matematico-tecnologici, linguistici nella scuola secondaria e in Italiano.</p> <p>La scuola utilizza prove strutturate per classi parallele costruite dagli insegnanti, in particolare in Italiano, Matematica e Lingue per le classi prime della scuola secondaria e per le classi II e III alla ripresa dell'a.s.</p> <p>Sono state effettuate prove di ingresso e finali comuni per classi parallele all'interno della scuola primaria per Italiano e Matematica. Prove comuni nella secondaria sono state elaborate nella secondaria in Italiano, Matematica e Inglese.</p> <p>Criteri comuni di valutazione sono stati applicati nella scuola primaria e secondaria.</p> <p>La scuola organizza interventi didattici specifici per recupero (corsi e sportelli) al termine della valutazione del I quadrimestre per Matematica e Inglese nella scuola secondaria e nella settimana precedente l'inizio del nuovo a.s. Nella scuola primaria interventi di recupero vengono effettuati in itinere, applicando metodologie adeguate alle difficoltà riscontrate.</p>	<p>In alcune discipline, laddove i Docenti adottano modalità di valutazione non corrispondenti ai criteri comuni, si verificano discordanze valutative, in particolare nelle discipline di Arte e Immagine, Musica e Tecnologia. Non è stato ancora elaborato un criterio per valutare le competenze chiave non direttamente legate alle discipline.</p> <p>Nella scuola vengono da poco utilizzati strumenti come prove di valutazione autentiche o rubriche di valutazione.</p>

Rubrica di valutazione e Motivazione del giudizio assegnato

Rubrica di Valutazione	
Criterio di qualità: La scuola propone un curriculum aderente alle esigenze del contesto, progetta attività didattiche coerenti con il curriculum, valuta gli studenti utilizzando criteri e strumenti condivisi.	Situazione della scuola
<p>La scuola non ha elaborato un proprio curriculum, oppure si è limitata a riportare nel PTOF le indicazioni presenti nei documenti ministeriali di riferimento senza rielaborarli. Non sono stati definiti profili di competenze che gli studenti dovrebbero acquisire nelle varie discipline. Le attività di ampliamento dell'offerta formativa non sono presenti, oppure sono presenti ma non sono coerenti con il progetto formativo di scuola e gli obiettivi e le abilità/competenze da raggiungere non sono definiti in modo chiaro.</p> <p>Nella programmazione didattica non sono definiti obiettivi di apprendimento comuni per classi parallele o per ambiti disciplinari. Non si utilizzano modelli condivisi per la progettazione delle unità di apprendimento.</p> <p>Non sono utilizzati criteri di valutazione e strumenti di valutazione comuni, oppure i criteri di valutazione e gli strumenti di valutazione comuni sono utilizzati solo da pochi insegnanti o per poche discipline.</p>	1 - Molto critica
	2 -
<p>La scuola ha definito alcuni aspetti del proprio curriculum, rimandando per gli altri aspetti a quanto previsto nei documenti ministeriali di riferimento. La definizione dei profili di competenza per le varie discipline e anni di corso è da sviluppare in modo più approfondito. Le attività di ampliamento dell'offerta formativa sono per lo più coerenti con il progetto formativo di scuola. Gli obiettivi e le abilità/competenze da raggiungere nelle attività di ampliamento dell'offerta formativa non sono definiti sempre in modo chiaro.</p> <p>Ci sono riferimenti per la progettazione didattica e/o la valutazione degli studenti e dipartimenti disciplinari, anche se il personale è coinvolto in misura limitata. La progettazione didattica è condivisa parzialmente tra i docenti.</p> <p>I docenti fanno riferimento a criteri di valutazione comuni definiti a livello di scuola.</p> <p>La scuola utilizza prove comuni per la valutazione degli studenti, anche se non in modo sistematico. La scuola realizza interventi specifici a seguito della valutazione degli studenti, anche se in modo saltuario.</p>	3 - Con qualche criticità
	4 -
<p>La scuola ha elaborato un proprio curriculum a partire dai documenti ministeriali di riferimento. Sono stati definiti i profili di competenze per le varie discipline e anni di corso. Le attività di ampliamento dell'offerta formativa sono inserite nel progetto educativo di scuola. Gli obiettivi e le abilità/competenze da raggiungere con queste attività sono definiti in modo chiaro.</p> <p>Nella scuola sono presenti referenti e/o gruppi di lavoro sulla progettazione didattica e/o la valutazione degli studenti e dipartimenti disciplinari. La progettazione didattica viene effettuata in modo condiviso per ambiti disciplinari. I docenti utilizzano modelli comuni per la progettazione delle unità di apprendimento.</p> <p>La scuola utilizza forme di certificazione delle competenze degli studenti. I docenti utilizzano alcuni strumenti comuni per la valutazione degli studenti e hanno momenti di incontro per condividere i risultati della valutazione. La scuola realizza regolarmente interventi specifici a seguito della valutazione degli studenti.</p>	 5 - Positiva
	6 -

<p>La scuola ha elaborato un proprio curriculum a partire dai documenti ministeriali di riferimento, declinando le competenze disciplinari e trasversali per i diversi anni di corso, che gli insegnanti utilizzano come strumento di lavoro per la progettazione delle attività didattiche. Il curriculum si sviluppa tenendo conto delle caratteristiche del contesto e dei bisogni formativi della specifica utenza. Le attività di ampliamento dell'offerta formativa sono bene integrate nel progetto educativo di istituto. Tutte le attività presentano una definizione molto chiara degli obiettivi e delle abilità/competenze da raggiungere. Nella scuola sono presenti referenti e/o gruppi di lavoro sulla progettazione didattica e/o la valutazione degli studenti e dipartimenti disciplinari; i docenti sono coinvolti in maniera diffusa.</p> <p>Gli insegnanti effettuano sistematicamente una progettazione didattica condivisa, utilizzano modelli comuni per la progettazione delle unità di apprendimento e declinano chiaramente gli obiettivi e le competenze da raggiungere. La scuola utilizza forme di certificazione delle competenze degli studenti e specifica i criteri e le modalità per valutarle. I docenti utilizzano criteri di valutazione comuni e usano strumenti diversificati per la valutazione degli studenti (prove strutturate, rubriche di valutazione, ecc.). L'utilizzo di prove strutturate comuni è sistematico e riguarda la maggior parte degli ambiti disciplinari e tutti gli indirizzi/ordini di scuola. I docenti si incontrano regolarmente per riflettere sui risultati degli studenti. C'è una forte relazione tra le attività di programmazione e quelle di valutazione degli studenti. I risultati della valutazione degli studenti sono usati in modo sistematico per riorientare la programmazione e progettare interventi didattici mirati.</p>		7 - Eccellente
-----------------------------------------------------------------------------------------------------------------------------------------------------------------------------------------------------------------------------------------------------------------------------------------------------------------------------------------------------------------------------------------------------------------------------------------------------------------------------------------------------------------------------------------------------------------------------------------------------------------------------------------------------------------------------------------------------------------------------------------------------------------------------------------------------------------------------------------------------------------------------------------------------------------------------------------------------------------------------------------------------------------------------------------------------------------------------------------------------------------------------------------------------------------------------------------------------------------------------------------------------------------------------------------------------------------------------------------------------------------------------------------------------------------------------------------------------------------------------------------------------------------------------------------------------------------------------------------------------------------------------------------------------------------------------------------------------------------------------------------------------------------------------------------------------------------------------------------------------------------------------------------------------------------	--	----------------

Motivazione del giudizio assegnato

La scuola ha definito vari aspetti del proprio curriculum, rimandando per gli altri aspetti a quanto previsto nei documenti ministeriali di riferimento. La definizione dei profili di competenza per le varie discipline e anni di corso è in fase di conclusione. Le attività di ampliamento dell'offerta formativa sono coerenti con il progetto formativo di scuola. La definizione degli obiettivi e delle abilità/competenze da raggiungere è stata migliorata. Ci sono referenti per i dipartimenti disciplinari, anche se il personale interno non sempre viene coinvolto in misura adeguata. La progettazione didattica periodica viene condivisa tra i docenti nei dipartimenti, nei consigli di interclasse e di classe, nelle riunioni di ambito disciplinare. I docenti fanno riferimento a criteri di valutazione comuni definiti a livello di scuola, anche se solo in alcuni casi utilizzano prove standardizzate comuni per la valutazione. La progettazione di interventi specifici a seguito della valutazione degli studenti viene effettuata compatibilmente con le risorse assegnate e dal prossimo a.s. sarà garantita anche prima dell'avvio delle attività didattiche.

3A.2 Ambiente di apprendimento

Subarea: Dimensione organizzativa

3.2.a Durata delle lezioni

3.2.a.1 Modalita' orarie adottate per la durata delle lezioni-PRIMARIA

Modalita' orarie adottate per la durata delle lezioni-PRIMARIA				
		Riferimento Provinciale %	Riferimento Regionale %	Riferimento Nazionale %
Validi	Orario standard	94,1	88,7	79,6
	Orario ridotto	0,3	3,8	3,8
	Orario flessibile	5,6	7,6	16,5
Situazione della scuola: RMIC81500N		Orario standard		

3.2.a.1 Modalita' orarie adottate per la durata delle lezioni-SECONDARIA

Modalita' orarie adottate per la durata delle lezioni-SECONDARIA				
		Riferimento Provinciale %	Riferimento Regionale %	Riferimento Nazionale %
Validi	Orario standard	88,4	83	73
	Orario ridotto	6,3	9,6	12,6
	Orario flessibile	5,3	7,4	14,3
Situazione della scuola: RMIC81500N		Orario standard		

3.2.b Organizzazione oraria

3.2.b.1 Modalita' orarie per l'ampliamento dell'offerta formativa-PRIMARIA

Istituto:RMIC81500N - Modalita' orarie per l'ampliamento dell'offerta formativa-PRIMARIA				
opzione	Situazione della scuola: RMIC81500N	Riferimento Provinciale (% di scuole che hanno indicato la modalità)	Riferimento Regionale (% di scuole che hanno indicato la modalità)	Riferimento Nazionale (% di scuole che hanno indicato la modalità)
In orario extra-curricolare	Presente	67,8	68,9	54,4
In orario curricolare, nelle ore di lezione	Dato mancante	57,7	59,4	63,3
In orario curricolare, facendo ore non di 60 min.	Dato mancante	0,3	1,5	1,9
In orario curricolare, utilizzando il 20% del curricolo di scuola	Dato mancante	16,6	13,9	12,6
Sono attivita' non previste per questo a.s.	Dato mancante	4,9	4,9	6,6

3.2.b.1 Modalita' orarie per l'ampliamento dell'offerta formativa-SECONDARIA

Istituto:RMIC81500N - Modalita' orarie per l'ampliamento dell'offerta formativa-SECONDARIA				
opzione	Situazione della scuola: RMIC81500N	Riferimento Provinciale (% di scuole che hanno indicato la modalità)	Riferimento Regionale (% di scuole che hanno indicato la modalità)	Riferimento Nazionale (% di scuole che hanno indicato la modalità)
In orario extra-curricolare	Presente	94,4	91,7	85,7
In orario curricolare, nelle ore di lezione	Dato mancante	43,7	46,7	54,6
In orario curricolare, facendo ore non di 60 min.	Dato mancante	3	3,1	4,9
In orario curricolare, utilizzando il 20% del curricolo di scuola	Dato mancante	10,6	10,7	11,6
Sono attivita' non previste per questo a.s.	Dato mancante	1	1,8	2,6

3.2.b.2 Modalita' orarie per interventi di recupero, consolidamento, potenziamento-PRIMARIA

Istituto:RMIC81500N - Modalita' orarie per interventi di recupero, consolidamento, potenziamento-PRIMARIA				
opzione	Situazione della scuola: RMIC81500N	Riferimento Provinciale (% di scuole che hanno indicato la modalità)	Riferimento Regionale (% di scuole che hanno indicato la modalità)	Riferimento Nazionale (% di scuole che hanno indicato la modalità)
In orario extra-curricolare	Dato mancante	26,4	33,3	39,7
In orario curricolare, nelle ore di lezione	Presente	92,8	92,1	92,4
In orario curricolare, facendo ore non di 60 min.	Dato mancante	0,3	1,5	2,5
In orario curricolare, utilizzando il 20% del curricolo di scuola	Dato mancante	13	11,5	8,9
Sono attività non previste per questo a.s.	Dato mancante	0,7	0,4	0,4

3.2.b.2 Modalita' orarie per interventi di recupero, consolidamento, potenziamento-SECONDARIA

Istituto:RMIC81500N - Modalita' orarie per interventi di recupero, consolidamento, potenziamento-SECONDARIA				
opzione	Situazione della scuola: RMIC81500N	Riferimento Provinciale (% di scuole che hanno indicato la modalità)	Riferimento Regionale (% di scuole che hanno indicato la modalità)	Riferimento Nazionale (% di scuole che hanno indicato la modalità)
In orario extra-curricolare	Presente	76,2	75	73,7
In orario curricolare, nelle ore di lezione	Presente	81,8	83,7	86,7
In orario curricolare, facendo ore non di 60 min.	Dato mancante	4	4,5	6,9
In orario curricolare, utilizzando il 20% del curricolo di scuola	Dato mancante	10,3	9,4	8,8
Sono attività non previste per questo a.s.	Dato mancante	0	0,2	0,2

Domande Guida

L'orario delle lezioni è articolato in modo adeguato rispetto alle esigenze di apprendimento degli studenti? La durata delle lezioni è adeguata?

In che modo la scuola cura gli spazi laboratoriali (individuazione di figure di coordinamento, aggiornamento dei materiali, ecc.)? In che misura i diversi laboratori sono accessibili? Con quale frequenza sono utilizzati? Quando sono utilizzati (orario curricolare, extracurricolare, ecc.)? Ci sono sedi, indirizzi o sezioni che vi accedono in misura minore?

In che modo la scuola utilizza le dotazioni tecnologiche presenti (fare riferimento alle dotazioni indicate nell'area 1.3 Risorse economiche e materiali)?

Quali servizi offre la biblioteca? Quali servizi potrebbero essere potenziati? Con quale frequenza gli studenti utilizzano la biblioteca?

Punti di Forza (Digitare al max 1500 caratteri)	Punti di Debolezza (Digitare al max 1500 caratteri)
<p>Sono presenti referenti dei laboratori, che si occupano del coordinamento, della gestione, della cura dei materiali. La cultura dell'apprendimento attraverso l'attività laboratoriale è diffusa nell'istituto ed è il cardine di eventi annuali in cui la scuola si apre alle famiglie e al territorio.</p> <p>L'articolazione dell'orario scolastico è positiva; sono previste due piccole pause per garantire il recupero delle energie degli alunni; sono strutturate delle ore settimanali di alcune discipline coincidenti per classi parallele per favorire il recupero e il potenziamento.</p> <p>La partecipazione ai bandi PON e ad altri progetti ha contribuito a dotare la scuola di ulteriori strumentazioni tecnologiche.</p>	<p>Si segnala la mancanza di risorse adeguate per il rinnovo delle attrezzature e delle strumentazioni.</p> <p>Il materiale proveniente da donazioni non può essere utilizzabile per lungo tempo perché, a volte, risulta obsoleto.</p> <p>L'articolazione dell'orario settimanale della scuola secondaria che prevedeva ore coincidenti per discipline fra classi parallele non è stata sfruttata pienamente dai Docenti.</p> <p>In un plesso le condizioni strutturali hanno notevolmente compromesso l'utilizzo dei laboratori e della biblioteca.</p> <p>I frequenti furti subiti nella seconda parte dell'a.s. hanno privato l'Istituto di gran parte delle strumentazioni tecnologiche.</p>

Subarea: Dimensione metodologica

3.2.c Uso dei laboratori

3.2.c.1 Livello di accessibilita'

Istituto:RMIC81500N - Livello di accessibilita'				
opzione	Situazione della scuola: RMIC81500N	Riferimento Provinciale %	Riferimento Regionale %	Riferimento Nazionale %
Percentuale di laboratori con calendario	100	67,69	64,04	58,35
Percentuale di laboratori con responsabile	100	60,49	57,62	57,6

3.2.c.2 Quota di laboratori con dotazioni aggiornate

Istituto:RMIC81500N - Quota di laboratori con dotazioni aggiornate				
opzione	Situazione della scuola: RMIC81500N	Riferimento Provinciale %	Riferimento Regionale %	Riferimento Nazionale %
Percentuale di laboratori con dotazioni aggiornate	50	33,86	35,29	40,3

Domande Guida

Quali metodologie didattiche sono utilizzate dai docenti (es. cooperative learning, classi aperte, gruppi di livello, flipped classroom, ecc.)? La scuola realizza progetti o iniziative che promuovono l'uso di specifiche metodologie didattiche?

In che misura gli insegnanti dichiarano di utilizzare le strategie didattiche strutturate (es. controllo dei compiti) e le strategie didattiche attive (es. lavori in piccoli gruppi)?

Con quale frequenza i docenti si confrontano sulle metodologie didattiche utilizzate in aula?

Punti di Forza (Digitare al max 1500 caratteri)	Punti di Debolezza (Digitare al max 1500 caratteri)
<p>La scuola ha attivato un percorso di accoglienza per le classi prime della scuola secondaria utilizzando il metodo della ludopedagogia.</p> <p>Sono molto frequenti gli incontri con autori di libri, testimoni di storie e di esperienze, esperti di argomenti specifici e forze dell'ordine al fine di promuovere le competenze di cittadinanza.</p> <p>La scuola si caratterizza anche per il gran numero di uscite didattiche sia nel contesto urbano che nel territorio circostante.</p> <p>Le metodologie didattiche utilizzate nei due ordini di scuola sono varie e diversificate e particolare attenzione viene posta alla realizzazione di prodotti finali.</p> <p>I docenti si confrontano con particolare frequenza nella scuola primaria.</p> <p>Le metodologie utilizzate dai docenti sono le seguenti: lavori di gruppo, cooperative learning, flipped classroom e materiali didattici digitali con controllo compiti a distanza - in pochi casi, materiali didattici alternativi ai libri di testo e attività laboratoriali.</p>	<p>Non tutti i Docenti utilizzano tipologie didattiche innovative e sono ancorati alla lezione frontale.</p> <p>In generale il confronto fra docenti risulta difficoltoso a causa di differenti impostazioni didattiche.</p>

Subarea: Dimensione relazionale

3.2.d Uso della biblioteca

3.2.d.1 Presenza dei servizi di base della biblioteca

Istituto:RMIC81500N % - Presenza dei servizi di base della biblioteca				
opzione	Situazione della scuola: RMIC81500N %	Riferimento Provinciale %	Riferimento Regionale %	Riferimento Nazionale %
Nessun servizio di base	Due servizi di base	3,2	3,5	4,2
Un servizio di base		12,1	11,6	11,8
Due servizi di base		22,3	23,5	24
Tutti i servizi di base		62,4	61,4	60

3.2.f Episodi problematici

3.2.f.1 Azioni per contrastare episodi problematici-PRIMARIA - Furti

Istituto:RMIC81500N - Azioni per contrastare episodi problematici-PRIMARIA - Furti				
opzione	Situazione della scuola: RMIC81500N	Riferimento Provinciale %	Riferimento Regionale %	Riferimento Nazionale %
Nessun episodio	X	95,8	95,9	94,7
Nessun provvedimento		0,8	1,1	0,5
Azioni interlocutorie		1,7	1,4	2,9
Azioni costruttive		1,7	1,6	1,6
Azioni sanzionatorie		0	0	0,3

3.2.f.1 Azioni per contrastare episodi problematici-PRIMARIA - Comportamenti Violenti

Istituto:RMIC81500N - Azioni per contrastare episodi problematici-PRIMARIA - Comportamenti Violenti				
opzione	Situazione della scuola: RMIC81500N	Riferimento Provinciale %	Riferimento Regionale %	Riferimento Nazionale %
Nessun episodio	X	52,5	58,2	58,2
Nessun provvedimento		0,7	0,5	0,3
Azioni interlocutorie		29,6	26,1	29,4
Azioni costruttive		13,7	11,9	9,3
Azioni sanzionatorie		3,5	3,3	2,8

3.2.f.1 Azioni per contrastare episodi problematici-PRIMARIA - Atti Di Vandalismo

Istituto:RMIC81500N - Azioni per contrastare episodi problematici-PRIMARIA - Atti Di Vandalismo				
opzione	Situazione della scuola: RMIC81500N	Riferimento Provinciale %	Riferimento Regionale %	Riferimento Nazionale %
Nessun episodio	X	85,4	88,3	89,7
Nessun provvedimento		1,3	1,1	0,4
Azioni interlocutorie		9,2	6,8	6,1
Azioni costruttive		3,8	3	2,8
Azioni sanzionatorie		0,4	0,8	1

3.2.f.1 Azioni per contrastare episodi problematici-PRIMARIA - Altre Attivita' Non Consentite

Istituto:RMIC81500N - Azioni per contrastare episodi problematici-PRIMARIA - Altre Attivita' Non Consentite				
opzione	Situazione della scuola: RMIC81500N	Riferimento Provinciale %	Riferimento Regionale %	Riferimento Nazionale %
Nessun episodio	X	58,9	61,3	64,3
Nessun provvedimento		0	0,3	0,4
Azioni interlocutorie		27,5	26,6	23,3
Azioni costruttive		6,8	6,8	7,2
Azioni sanzionatorie		6,8	5	4,9

3.2.f.1 Azioni per contrastare episodi problematici-SECONDARIA - Furti

Istituto:RMIC81500N - Azioni per contrastare episodi problematici-SECONDARIA - Furti				
opzione	Situazione della scuola: RMIC81500N	Riferimento Provinciale %	Riferimento Regionale %	Riferimento Nazionale %
Nessun episodio				
Nessun provvedimento				
Azioni interlocutorie				
Azioni costruttive				
Azioni sanzionatorie				

3.2.f.1 Azioni per contrastare episodi problematici-SECONDARIA - Comportamenti Violenti

Istituto:RMIC81500N - Azioni per contrastare episodi problematici-SECONDARIA - Comportamenti Violenti				
opzione	Situazione della scuola: RMIC81500N	Riferimento Provinciale %	Riferimento Regionale %	Riferimento Nazionale %
Nessun episodio				
Nessun provvedimento				
Azioni interlocutorie				
Azioni costruttive				
Azioni sanzionatorie				

3.2.f.1 Azioni per contrastare episodi problematici-SECONDARIA - Atti Di Vandalismo

Istituto:RMIC81500N - Azioni per contrastare episodi problematici-SECONDARIA - Atti Di Vandalismo				
opzione	Situazione della scuola: RMIC81500N	Riferimento Provinciale %	Riferimento Regionale %	Riferimento Nazionale %
Nessun episodio				
Nessun provvedimento				
Azioni interlocutorie				
Azioni costruttive				
Azioni sanzionatorie				

3.2.f.1 Azioni per contrastare episodi problematici-SECONDARIA - Altre Attivita' Non Consentite

Istituto:RMIC81500N - Azioni per contrastare episodi problematici-SECONDARIA - Altre Attivita' Non Consentite				
opzione	Situazione della scuola: RMIC81500N	Riferimento Provinciale %	Riferimento Regionale %	Riferimento Nazionale %
Nessun episodio				
Nessun provvedimento				
Azioni interlocutorie				
Azioni costruttive				
Azioni sanzionatorie				

3.2.f.2 Quota di studenti sospesi per anno di corso-SECONDARIA

Istituto:RMIC81500N - Quota di studenti sospesi per anno di corso-SECONDARIA				
opzione	Situazione della scuola: RMIC81500N	Riferimento Provinciale %	Riferimento Regionale %	Riferimento Nazionale %
Percentuale di studenti sospesi - 1° anno	0	0	0	0
Percentuale di studenti sospesi - 2° anno	0,45	0,66	0	0
Percentuale di studenti sospesi - 3° anno	2,13	0,65	0	0
Percentuale di studenti sospesi - 4° anno				
Percentuale di studenti sospesi - 5° anno				

Domande Guida

In che modo la scuola promuove la condivisione di regole di comportamento tra gli studenti (es. definizione delle regole comuni, assegnazione di ruoli e responsabilità, ecc.)?

Come sono le relazioni tra gli studenti? E tra studenti e insegnanti? Ci sono alcune classi dove le relazioni sono più difficili? Come sono le relazioni tra insegnanti?

Quale percezione hanno gli insegnanti delle relazioni con le altre componenti (studenti, genitori, personale ATA)?

Ci sono situazioni di frequenza irregolare da parte degli studenti (es. assenze ripetute, frequenti ingressi alla seconda ora)?

In caso di comportamenti problematici da parte degli studenti quali azioni promuove la scuola? Queste azioni sono efficaci?

Punti di Forza (Digitare al max 1500 caratteri)	Punti di Debolezza (Digitare al max 1500 caratteri)
<p>Il Regolamento viene presentato e condiviso all'inizio di ogni anno scolastico; viene firmato il Patto di Corresponsabilità per i nuovi iscritti della secondaria; ogni classe redige un proprio "decalogo" interno di condivisione di regole comuni.</p> <p>In caso di comportamenti problematici ogni provvedimento è condiviso con le famiglie perché il dialogo educativo tra scuola e famiglie è propedeutico ad una crescita consapevole. Nei casi di provvedimenti disciplinari (dall'ammonizione alla sospensione) si è attuata a volte la conversione del provvedimento in attività socialmente utili alla comunità scolastica.</p> <p>All'interno delle classi, per promuovere il senso di responsabilità e di appartenenza, vengono assegnati ruoli e incarichi che gli alunni svolgono a rotazione a partire dalla scuola primaria. L'Istituto partecipa ad eventi e momenti di incontro in cui si promuove il senso della legalità (Progetti con forze dell'ordine, Save the Children, Comunità di sant'Egidio, AIRC, Caritas, ecc.).</p> <p>In base al questionario di autovalutazione (classi V e III secondaria) il rapporto tra studenti e docenti è buono, in riferimento all'ascolto e alle metodologie didattiche.</p> <p>Nei casi di frequenza irregolare è intervenuto il Dirigente per sollecitare le famiglie e attivare soluzioni nei casi più problematici.</p>	<p>Spesso i Genitori, in seguito all'emanazione di un provvedimento disciplinare, non accolgono i suggerimenti della scuola al fine di migliorare le competenze di cittadinanza dei propri figli.</p>

Rubrica di valutazione e Motivazione del giudizio assegnato

Rubrica di Valutazione	
Critero di qualità: La scuola cura gli aspetti organizzativi, metodologici e relazionali dell'ambiente di apprendimento.	Situazione della scuola
L'organizzazione di spazi e tempi non risponde alle esigenze di apprendimento degli studenti. Gli spazi laboratoriali, le dotazioni tecnologiche e la biblioteca non ci sono o non sono usati dalle classi. A scuola non ci sono momenti di confronto tra insegnanti sulle metodologie didattiche e le metodologie utilizzate sono limitate. Le regole di comportamento non sono definite. Ci sono molte situazioni difficili da gestire nelle relazioni tra studenti o tra studenti e insegnanti. I conflitti non sono gestiti o sono gestiti ricorrendo a modalità non efficaci.	1 - Molto critica
	2 -
L'organizzazione di spazi e tempi risponde parzialmente alle esigenze di apprendimento degli studenti. Gli spazi laboratoriali, le dotazioni tecnologiche e la biblioteca sono usati da un numero limitato di classi. A scuola ci sono momenti di confronto tra insegnanti sulle metodologie didattiche, anche se sono pochi o coinvolgono pochi insegnanti. Si utilizzano metodologie diversificate in poche classi. Le regole di comportamento sono definite, ma sono condivise in modo disomogeneo nelle classi. Le relazioni tra studenti e tra studenti e insegnanti sono abbastanza positive, anche se ci sono alcune situazioni difficili da gestire. I conflitti sono gestiti, anche se le modalità adottate non sono sempre adeguate.	3 - Con qualche criticita'
	4 -
L'organizzazione di spazi e tempi risponde alle esigenze di apprendimento degli studenti. Gli spazi laboratoriali, le dotazioni tecnologiche e la biblioteca sono usati dalla maggior parte delle classi. A scuola ci sono momenti di confronto tra insegnanti sulle metodologie didattiche e si utilizzano metodologie diversificate nelle classi. Gli studenti lavorano in gruppi, utilizzano le nuove tecnologie, realizzano ricerche o progetti. Le regole di comportamento sono definite e condivise nelle classi. Le relazioni tra studenti e tra studenti e insegnanti sono positive. I conflitti con gli studenti sono gestiti con modalita' adeguate.	5 - Positiva
	6 -
L'organizzazione di spazi e tempi risponde in modo ottimale alle esigenze di apprendimento degli studenti. Gli spazi laboratoriali, le dotazioni tecnologiche e la biblioteca sono usati con frequenza elevata da tutte le classi. A scuola ci sono numerosi momenti di confronto tra insegnanti sulle metodologie didattiche, l'utilizzo di metodologie didattiche diversificate e' una pratica ordinaria in tutte le classi. Le regole di comportamento sono definite e condivise in tutte le classi. Le relazioni tra studenti e tra studenti e insegnanti sono molto positive. I conflitti con gli studenti sono gestiti con modalità efficaci.	7 - Eccellente

Motivazione del giudizio assegnato

L'organizzazione di spazi e tempi risponde alle esigenze di apprendimento degli studenti. Gli spazi laboratoriali sono usati da un buon numero di classi. La scuola incentiva l'utilizzo di modalità didattiche innovative, anche se non tutti i docenti sono pronti. Gli studenti, nella maggioranza delle classi, utilizzano le nuove tecnologie, realizzano ricerche o progetti. I lavori di gruppo dovrebbero essere incrementati. La scuola promuove le competenze trasversali attraverso la realizzazione di attività relazionali e sociali. Le regole di comportamento sono definite e condivise nelle classi. I conflitti tra gli studenti sono gestiti in modo efficace.

3A.3 Inclusione e differenziazione

Subarea: Inclusione

3.3.a Attivita' di inclusione

3.3.a.1 Azioni attuate per l'inclusione

		Azioni attuate per l'inclusione		
		Riferimento Provinciale (% scuole in cui sono presenti gli aspetti seguenti)	Riferimento Regionale (% scuole in cui sono presenti gli aspetti seguenti)	Riferimento Nazionale (% scuole in cui sono presenti gli aspetti seguenti)
Validi	Nessuna o una azione fra quelle indicate	12,1	14,3	10,8
	Due o tre azioni fra quelle indicate	75,2	72,2	66,1
	Quattro o cinque azioni fra quelle indicate	12,7	13,4	23,1
Situazione della scuola: RMIC81500N		2-3 azioni		

3.3.a.2 Tipologia delle azioni attuate per l'inclusione

Istituto:RMIC81500N - Tipologia delle azioni attuate per l'inclusione				
opzione	Situazione della scuola: RMIC81500N	Riferimento Provinciale	Riferimento Regionale	Riferimento Nazionale
Progettazione di itinerari comuni per specifici gruppi di alunni	Presente	72,7	70,5	73
Progetti prioritari su prevenzione del disagio - inclusione	Dato mancante	36	32,1	38,6
Formazione insegnanti sull'inclusione	Dato mancante	20,3	20,3	21,2
Gruppi di lavoro composti da insegnanti sull'inclusione	Presente	96,1	97,2	96,6
Reti di scuole che realizzano progetti o iniziative per l'inclusione	Dato mancante	19,3	23,4	42,2

Domande Guida
Quali attività realizza la scuola per favorire l'inclusione degli studenti con disabilità nel gruppo dei pari? Queste attività sono efficaci?
Gli insegnanti curricolari e di sostegno utilizzano metodologie che favoriscono una didattica inclusiva? Questi interventi sono efficaci? Il raggiungimento degli obiettivi definiti nei Piani Educativi Individualizzati viene monitorato con regolarità?
In che modo la scuola si prende cura degli altri studenti con bisogni educativi speciali? I Piani Didattici Personalizzati sono aggiornati con regolarità?
La scuola realizza attività di accoglienza per gli studenti stranieri da poco in Italia? Questi interventi riescono a favorire l'inclusione degli studenti stranieri?
La scuola realizza percorsi di lingua italiana per gli studenti stranieri da poco in Italia? Questi interventi riescono a favorire il successo scolastico degli studenti stranieri?
La scuola realizza attività su temi interculturali e/o sulla valorizzazione delle diversità? Qual è la ricaduta di questi interventi sulla qualità dei rapporti tra gli studenti?
È stata fatta una verifica del raggiungimento degli obiettivi contenuti nel Piano annuale per l'inclusione?

Punti di Forza (Digitare al max 1500 caratteri)	Punti di Debolezza (Digitare al max 1500 caratteri)
<p>La scuola realizza attività che riescono a favorire l'inclusione degli studenti con disabilità, attraverso le attività laboratoriali e moltissime attività di pratica sportiva per la scuola secondaria. Gli insegnanti curricolari e di sostegno utilizzano metodologie che favoriscono una didattica inclusiva, con efficacia variabile. Alla formulazione dei Piani Educativi Individualizzati, che vengono monitorati sia nelle programmazioni della primaria che nei Consigli di classe della secondaria, partecipano anche gli insegnanti curricolari utilizzando un format predisposto dal gruppo Inclusione. Gli alunni in situazione di BES e DSA sono seguiti dai Docenti curricolari con PDP periodicamente aggiornato. Per favorire l'inclusione degli alunni stranieri vengono ospitati mediatori culturali nell'ambito di collaborazioni con le Università. L'alfabetizzazione degli alunni stranieri viene svolta all'interno delle classi, utilizzando la risorsa dei compagni italofoeni o tramite le risorse ricavate dai Progetti dell'Area a rischio.</p> <p>La scuola si impegna a realizzare tutte le attività inclusive in base alle risorse disponibili. Per implementare le attività di inclusione, sono stati svolti percorsi di formazione sia nell'Istituto che nella Rete di ambito così come richiesto dalla maggioranza dei Docenti.</p>	<p>Non per tutti gli alunni in situazione di BES è stato possibile redigere i PDP sia per la temporaneità delle situazioni sia per difficoltà di condivisione con le famiglie.</p>

Subarea: Recupero e potenziamento

3.3.b Attivita' di recupero

3.3.b.3 Tipologia delle azioni realizzate per il recupero-PRIMARIA

Istituto:RMIC81500N - Tipologia delle azioni realizzate per il recupero-PRIMARIA				
opzione	Situazione della scuola: RMIC81500N	Riferimento Provinciale %	Riferimento Regionale %	Riferimento Nazionale %
Gruppi di livello all'interno delle classi	Presente	91,5	91,4	92,7
Gruppi di livello per classi aperte	Presente	52,1	53	48,7
Sportello per il recupero	Dato mancante	6,8	6,6	7,1
Corsi di recupero pomeridiani	Dato mancante	14	18,5	22,7
Individuazione di docenti tutor	Dato mancante	6,8	7,9	11,5
Giornate dedicate al recupero	Presente	22,8	24,5	17,6
Supporto pomeridiano per lo svolgimento dei compiti	Dato mancante	8,5	9,3	14,9
Altro	Dato mancante	10,1	10,6	16,2

3.3.b.3 Tipologia delle azioni realizzate per il recupero-SECONDARIA

Istituto:RMIC81500N - Tipologia delle azioni realizzate per il recupero-SECONDARIA				
opzione	Situazione della scuola: RMIC81500N	Riferimento Provinciale %	Riferimento Regionale %	Riferimento Nazionale %
Gruppi di livello all'interno delle classi	Presente	87,4	88,2	88,7
Gruppi di livello per classi aperte	Presente	40,1	42,6	39,1
Sportello per il recupero	Presente	14,2	12,7	14
Corsi di recupero pomeridiani	Presente	65,2	62,5	59,6
Individuazione di docenti tutor	Dato mancante	9,9	10,5	15,4
Giornate dedicate al recupero	Presente	43,4	41,5	25,9
Supporto pomeridiano per lo svolgimento dei compiti	Presente	23,5	21	24,4
Altro	Dato mancante	11,6	12,5	16,1

3.3.c Attivita' di potenziamento

3.3.c.1 Tipologia delle azioni realizzate per il potenziamento-PRIMARIA

Istituto:RMIC81500N - Tipologia delle azioni realizzate per il potenziamento-PRIMARIA				
opzione	Situazione della scuola: RMIC81500N	Riferimento Provinciale (% scuole in cui sono presenti gli aspetti seguenti)	Riferimento Regionale (% scuole in cui sono presenti gli aspetti seguenti)	Riferimento Nazionale (% scuole in cui sono presenti gli aspetti seguenti)
Gruppi di livello all'interno delle classi	Presente	77,9	76,2	75
Gruppi di livello per classi aperte	Presente	35,2	36,9	32
Partecipazione a gare o competizioni interne alla scuola	Dato mancante	41,4	38,4	34,2
Partecipazione a gare o competizioni esterne alla scuola	Dato mancante	51,1	52,5	49,5
Giornate dedicate al recupero e al potenziamento	Presente	24,8	27,2	17,9
Partecipazione a corsi o progetti in orario curricolare	Presente	67,4	70	61,1
Partecipazione a corsi o progetti in orario extra-curricolare	Dato mancante	46,6	52,5	46,3
Altro	Dato mancante	3,6	3,1	4,3

3.3.c.1 Tipologia delle azioni realizzate per il potenziamento-SECONDARIA

Istituto:RMIC81500N - Tipologia delle azioni realizzate per il potenziamento-SECONDARIA				
opzione	Situazione della scuola: RMIC81500N	Riferimento Provinciale (% scuole in cui sono presenti gli aspetti seguenti)	Riferimento Regionale (% scuole in cui sono presenti gli aspetti seguenti)	Riferimento Nazionale (% scuole in cui sono presenti gli aspetti seguenti)
Gruppi di livello all'interno delle classi	Presente	75,2	74,8	74
Gruppi di livello per classi aperte	Presente	32,8	36,2	33,1
Partecipazione a gare o competizioni interne alla scuola	Presente	60,3	53,3	52,6
Partecipazione a gare o competizioni esterne alla scuola	Presente	82,1	81,9	80,8
Giornate dedicate al recupero e al potenziamento	Presente	36,8	38,2	26,9
Partecipazione a corsi o progetti in orario curricolare	Presente	74,2	74,1	66,5
Partecipazione a corsi o progetti in orario extra-curricolare	Presente	82,5	83	78,5
Altro	Dato mancante	5,6	5,1	5

Domande Guida

Quali gruppi di studenti presentano maggiori difficolt  di apprendimento?

Quali interventi sono realizzati per rispondere alle difficolt  di apprendimento degli studenti?

Sono previste forme di monitoraggio e valutazione dei risultati raggiunti dagli studenti con maggiori difficolt ?

Gli interventi che la scuola realizza per supportare gli studenti con maggiori difficolt  sono efficaci?

In che modo la scuola favorisce il potenziamento degli studenti con particolari attitudini disciplinari?

Gli interventi di potenziamento realizzati sono efficaci?

Nel lavoro d'aula quali interventi individualizzati in funzione dei bisogni educativi degli studenti vengono utilizzati? Quanto   diffuso l'utilizzo di questi interventi nelle varie classi della scuola?

Punti di Forza (Digitare al max 1500 caratteri)

Punti di Debolezza (Digitare al max 1500 caratteri)

Per far fronte alle maggiori difficoltà di apprendimento nelle materie scientifiche e linguistiche, la scuola organizza, al termine del I quadrimestre, corsi di recupero per la scuola secondaria.

L'organizzazione oraria della scuola secondaria è strutturata in modo tale da poter consentire attività didattiche per classi parallele per il recupero delle difficoltà e potenziamento delle attitudini.

Nel lavoro d'aula per gli alunni BES vengono utilizzati i seguenti interventi: attività individualizzata, tutoraggio fra compagni, interventi del docente di sostegno o di potenziamento.


Per valorizzare gli studenti con particolari attitudini l'Istituto partecipa a molti concorsi (di scrittura creativa, di logica e matematica, di musica) e attività sportive (a livello territoriale, comunale, regionale e nazionale).

L'attivazione di laboratori trasversali nella scuola secondaria per alunni BES e alunni normodotati ha portato ottimi risultati ai fini dell'inclusione.

Le maggiori difficoltà di apprendimento si evidenziano nelle materie scientifiche e linguistiche.

Per rispondere alle difficoltà di apprendimento degli studenti della scuola primaria l'istituto può utilizzare le ore curriculari e alcune ore di "compresenza".

Rubrica di valutazione e Motivazione del giudizio assegnato

Rubrica di Valutazione	
Criterio di qualità: La scuola cura l'inclusione degli studenti con bisogni educativi speciali, valorizza le differenze culturali, adegua l'insegnamento ai bisogni formativi di ciascuno studente attraverso percorsi di recupero e potenziamento.	Situazione della scuola
Le attività realizzate dalla scuola sono insufficienti a garantire l'inclusione degli studenti con bisogni educativi speciali. La scuola non dedica sufficiente attenzione al rispetto delle differenze e della diversità culturale. La differenziazione dei percorsi didattici in funzione dei bisogni formativi dei singoli studenti è assente o insufficiente, oppure singoli insegnanti realizzano percorsi differenziati in poche classi, senza forme di coordinamento delle attività a livello di scuola.	1 - Molto critica
	2 -
Le attività realizzate dalla scuola per gli studenti con bisogni educativi speciali sono sufficienti. La qualità degli interventi didattici per gli studenti con bisogni educativi speciali è in generale accettabile, ma ci sono aspetti da migliorare. Gli obiettivi educativi per questi studenti sono scarsamente definiti e il loro raggiungimento non viene monitorato. La scuola dedica un'attenzione appena sufficiente al rispetto delle differenze e della diversità culturale. La differenziazione dei percorsi didattici in funzione dei bisogni formativi dei singoli studenti è sufficientemente strutturata, anche se non applicata in modo diffuso a livello di scuola. Gli obiettivi educativi non sempre sono definiti e non sono presenti forme di monitoraggio e valutazione per verificarne il raggiungimento. Gli interventi individualizzati nel lavoro d'aula sono poco diffusi a livello di scuola.	3 - Con qualche criticità
	4 -
Le attività realizzate dalla scuola per gli studenti con bisogni educativi speciali sono efficaci. In generale le attività didattiche sono di buona qualità. La scuola monitora il raggiungimento degli obiettivi previsti per gli studenti con bisogni educativi speciali. La scuola promuove il rispetto delle differenze e della diversità culturale. La differenziazione dei percorsi didattici in funzione dei bisogni educativi dei singoli studenti è ben strutturata a livello di scuola. Gli obiettivi educativi sono definiti e sono presenti modalità di verifica degli esiti. Gli interventi individualizzati nel lavoro d'aula sono piuttosto diffusi a livello di scuola.	 5 - Positiva
	6 -
Nelle attività di inclusione sono attivamente coinvolti diversi soggetti (docenti curricolari, di sostegno, tutor, famiglie, enti locali, associazioni) compreso il gruppo dei pari. Le attività didattiche per gli studenti con bisogni educativi speciali sono di buona qualità. La scuola monitora sistematicamente il raggiungimento degli obiettivi previsti per gli studenti con bisogni educativi speciali e a seguito di ciò, se necessario, gli interventi vengono rimodulati. La scuola promuove efficacemente il rispetto delle differenze e della diversità culturale. La differenziazione dei percorsi didattici in funzione dei bisogni formativi dei singoli studenti è efficacemente strutturata a livello di scuola; le attività rivolte ai diversi gruppi di studenti raggiungono tutti i potenziali destinatari. Gli obiettivi educativi sono ben definiti e sono adottate modalità di verifica degli esiti. Gli interventi individualizzati sono utilizzati in maniera sistematica nel lavoro d'aula.	7 - Eccellente

Motivazione del giudizio assegnato

Le attività realizzate dalla scuola per gli studenti che necessitano di inclusione sono abbastanza efficaci. In generale le attività didattiche sono di buona qualità, anche se ci sono aspetti che possono essere migliorati, soprattutto quando si opera in sinergia con la famiglia. Il raggiungimento degli obiettivi previsti per gli studenti che necessitano di inclusione sono costantemente monitorati. La scuola promuove il rispetto delle differenze e della diversità culturale. La differenziazione dei percorsi didattici in funzione dei bisogni educativi degli studenti è in fase di avanzata elaborazione. Gli obiettivi educativi sono definiti e sono presenti modalità di verifica degli esiti, anche se non in tutti i casi. Gli interventi realizzati sono efficaci per un buon numero di studenti destinatari delle azioni di differenziazione. Gli interventi individualizzati nel lavoro d'aula sono piuttosto diffusi a livello di scuola. Le criticità, sempre presenti nel passaggio dalla scuola primaria alla secondaria, sono accentuate, in qualche caso, dalla mancanza di personale docente specializzato nel sostegno.

3A.4 Continuita' e orientamento

Subarea: Continuita'

3.4.a Attivita' di continuita'

3.4.a.1 Tipologia delle azioni realizzate per la continuita' -PRIMARIA

Istituto:RMIC81500N - Tipologia delle azioni realizzate per la continuita' -PRIMARIA				
opzione	Situazione della scuola: RMIC81500N	Riferimento Provinciale (% scuole in cui sono presenti gli aspetti seguenti)	Riferimento Regionale (% scuole in cui sono presenti gli aspetti seguenti)	Riferimento Nazionale (% scuole in cui sono presenti gli aspetti seguenti)
Incontri tra insegnanti dell'infanzia e della primaria per scambio di informazioni utili alla formazione delle classi	Presente	96,1	96,7	96,6
Incontri tra insegnanti dell'infanzia e della primaria per definire le competenze in uscita e in entrata	Dato mancante	79,8	83,4	78,3
Visita della scuola primaria da parte dei bambini dell'infanzia	Presente	94,5	94,7	96
Attivita' educative per i bambini dell'infanzia con insegnanti della primaria	Presente	70,4	69,3	65,7
Attivita' educative comuni tra bambini dell'infanzia e della primaria	Presente	83,4	83,7	79
Trasmissione dall'infanzia alla primaria di fascicoli articolati sul percorso formativo dei singoli studenti	Presente	61,9	62,7	63,9
Altro	Dato mancante	15,3	14,8	14,3

3.4.a.1 Tipologia delle azioni realizzate per la continuita' -SECONDARIA

Istituto:RMIC81500N - Tipologia delle azioni realizzate per la continuita' -SECONDARIA				
opzione	Situazione della scuola: RMIC81500N	Riferimento Provinciale (% scuole in cui sono presenti gli aspetti seguenti)	Riferimento Regionale (% scuole in cui sono presenti gli aspetti seguenti)	Riferimento Nazionale (% scuole in cui sono presenti gli aspetti seguenti)
Incontri tra insegnanti della primaria e della secondaria per scambio di informazioni utili alla formazione delle classi	Presente	97	97,3	97,1
Incontri tra insegnanti della primaria e della secondaria per definire le competenze in uscita e in entrata	Presente	85,8	88,2	78,9
Visita della scuola secondaria da parte degli studenti della primaria	Presente	95	95,3	95
Attivita' educative per studenti della primaria con insegnanti della secondaria	Presente	84,1	84,4	74,1
Attivita' educative comuni tra studenti della primaria e della secondaria	Presente	81,8	83	73,4
Trasmissione dalla primaria alla secondaria di fascicoli articolati sul percorso formativo dei singoli studenti	Presente	55,3	55,4	51,8
Altro	Dato mancante	13,2	12,9	13,7

Domande Guida

Quali azioni realizza la scuola per garantire la continuita' educativa per gli studenti nel passaggio da un ordine di scuola all'altro?

Gli insegnanti di ordini di scuola diversi si incontrano per parlare della continuità educativa (formazione delle classi, competenze attese in ingresso, prevenzione degli abbandoni, ecc.)?

Gli interventi realizzati per garantire la continuità educativa sono efficaci?

Punti di Forza (Digitare al max 1500 caratteri)	Punti di Debolezza (Digitare al max 1500 caratteri)
<p>Gli Insegnanti dei due ordini di scuola si incontrano per dare e/o ricevere informazioni per la formazione delle classi; ciò avviene anche con docenti di altri istituti comprensivi da cui provengono moltissimi alunni.</p> <p>E' stato redatto un format per raccogliere informazioni sugli alunni nel passaggio dall'infanzia (esterna all'Istituto) alla primaria.</p> <p>E' stata utilizzata la certificazione delle competenze al termine della primaria; è stato costruito il raccordo tra il termine della primaria e l'ingresso nella secondaria per quanto riguarda i prerequisiti di accesso per Italiano, Matematica, Inglese, Scienze, Storia e Geografia.</p> <p>Sono stati effettuati interventi per garantire la continuità: visite alla scuola, giornate di apertura per i genitori e giornate di laboratori e attività per gli alunni.</p>	<p>Nell'Istituto comprensivo non è presente la scuola dell'Infanzia, quindi la continuità avviene con altre 3/4 scuole del territorio, a cui afferisce anche un altro istituto comprensivo.</p> <p>La scuola inizia a monitorare i risultati degli studenti nel passaggio dalla scuola secondaria di primo grado alla secondaria di II grado.</p>

Subarea: Orientamento

3.4.b Attività di orientamento

3.4.b.1 Tipologia delle azioni realizzate per l'orientamento-SECONDARIA

Istituto:RMIC81500N - Tipologia delle azioni realizzate per l'orientamento-SECONDARIA				
opzione	Situazione della scuola: RMIC81500N	Riferimento Provinciale (% scuole in cui sono presenti gli aspetti seguenti)	Riferimento Regionale (% scuole in cui sono presenti gli aspetti seguenti)	Riferimento Nazionale (% scuole in cui sono presenti gli aspetti seguenti)
Percorsi di orientamento per la comprensione di sé e delle proprie inclinazioni	Presente	74,5	74,6	81,6
Collaborazione con soggetti esterni per le attività di orientamento	Dato mancante	56	48,2	55,8
Utilizzo di strumenti per l'orientamento	Presente	69,5	63,2	55,1
Presentazione agli studenti dei diversi indirizzi di scuola secondaria di II grado	Presente	97,7	97,8	97,8
Monitoraggio degli studenti dopo l'uscita dalla scuola	Dato mancante	47,4	47,5	49,7
Incontri individuali degli studenti con i docenti referenti per l'orientamento per ricevere supporto nella scelta della scuola superiore	Dato mancante	52,6	54,9	58,4
Predisposizione di un modulo articolato per il consiglio orientativo da consegnare agli studenti	Presente	71,5	73	76,4
Altro	Dato mancante	18,9	19	21,1

Domande Guida

La scuola realizza percorsi di orientamento per la comprensione di sé e delle proprie inclinazioni? Quali classi sono coinvolte?

La scuola realizza attività di orientamento finalizzate alla scelta del percorso formativo successivo? Queste attività coinvolgono le realtà formative del territorio? La scuola organizza incontri/attività rivolti alle famiglie sulla scelta del percorso formativo successivo?

La scuola realizza attività di orientamento al territorio e alle realtà produttive e professionali?

La scuola secondaria di I grado monitora quanti studenti seguono il consiglio orientativo?

In che modo la scuola monitora se le attività di orientamento sono efficaci?

Punti di Forza (Digitare al max 1500 caratteri)	Punti di Debolezza (Digitare al max 1500 caratteri)
<p>La scuola realizza attività di orientamento finalizzate alla scelta del percorso scolastico successivo. Le attività coinvolgono anche i Genitori, a cui vengono presentate tutte le opportunità offerte dal sistema scolastico e i risultati del test di orientamento. La scuola mantiene un rapporto stretto e costante con gli istituti superiori del territorio, con cui collabora in diverso modo, soprattutto nell'accompagnamento, durante il passaggio da un ordine all'altro, degli alunni diversamente abili.</p>	<p>Non tutti gli studenti seguono il Consiglio orientativo proposto dai Consigli di classe, ma il dato a disposizione della scuola è approssimativo. La scuola ha cominciato a strutturare un sistema di monitoraggio dei risultati scolastici degli alunni al termine del I anno della scuola secondaria di II grado.</p>

Subarea: Alternanza scuola - lavoro

3.4.c Consigli orientativi nel passaggio tra I e II ciclo

3.4.c.1 Consiglio orientativo per tipologia

3.4.c.1 Consiglio orientativo per tipologia									
	% Artistica	% Linguistica	% Professionale	% Qualsiasi area	% Qualunque scelta	% Scientifica	% Tecnica	% Umanistica	% Apprendistato
RMIC81500N	5,3	8,9	25,0	7,8	0,5	12,5	17,1	23,2	0

3.4.c.2 Corrispondenza tra consiglio orientativo e scelta effettuata

3.4.c.2 Corrispondenza tra consiglio orientativo e scelta effettuata				
	Consigli Corrispondenti		Consigli non Corrispondenti	
	%		%	
RMIC81500N		61,2		38,8
ROMA		71,3		28,7
LAZIO		71,0		29,0
ITALIA		68,7		31,3

3.4.c.3 Promossi al I anno che hanno seguito il consiglio orientativo

3.4.c.3 Promossi al I anno che hanno seguito il consiglio orientativo		
	Promossi che hanno seguito il Consiglio Orientativo	Promossi che non hanno seguito il Consiglio Orientativo
	%	%
RMIC81500N	67,2	25,0
- Benchmark*		
ROMA	93,8	79,7
LAZIO	94,2	81,4
ITALIA	93,5	79,7

Domande Guida

Quante convenzioni la scuola stipula con imprese, associazioni, enti o altri soggetti disponibili ad accogliere studenti in percorsi di alternanza scuola-lavoro? Con quali tipologie di imprese, associazioni, ecc. vengono stipulate convenzioni? La gamma delle imprese con cui la scuola stipula convenzioni è diversificata?

La scuola conosce i fabbisogni formativi del tessuto produttivo del territorio?

In che modo la scuola progetta i percorsi di alternanza scuola-lavoro (esperienze di co-progettazione, ruolo dei tutor di scuola e dei tutor aziendali, ecc.)?

In che modo i percorsi di alternanza scuola lavoro si integrano con il Piano dell'offerta formativa triennale della scuola?

In che modo la scuola monitora i percorsi di alternanza scuola-lavoro?

La scuola ha definito le competenze attese per gli studenti al termine dell'esperienza di alternanza?


In che modo la scuola valuta e certifica le competenze acquisite dagli studenti al termine del percorso di alternanza scuola-lavoro?

Nell'ultimo anno si è verificato un aumento del numero delle convenzioni stipulate rispetto agli anni precedenti? Per quale motivo?

Nell'ultimo anno si è verificato un aumento del numero degli studenti che prendono parte ai percorsi di alternanza scuola-lavoro rispetto agli anni precedenti? Quali sono le ricadute per la scuola?

Punti di Forza (Digitare al max 1500 caratteri)	Punti di Debolezza (Digitare al max 1500 caratteri)
L'istituto ha stipulato diverse convenzioni con il territorio, ma che non sono relative all'alternanza scuola-lavoro.	Non abbiamo alternanza scuola-lavoro.

Rubrica di valutazione e Motivazione del giudizio assegnato

Rubrica di Valutazione	
Criterio di qualità: La scuola garantisce la continuità' dei percorsi scolastici e cura l'orientamento personale, scolastico e professionale degli studenti.	Situazione della scuola
Le attività' di continuità' e/o di orientamento sono assenti o insufficienti, oppure singoli insegnanti realizzano attività' di continuità' e/o orientamento limitatamente ad alcune sezioni, senza forme di coordinamento a livello di scuola. Per la scuola secondaria di II grado - La scuola ha stipulato convenzioni con un partenariato non diversificato di imprese ed associazioni del territorio. Il numero di convenzioni e' nettamente inferiore al riferimento provinciale. La scuola non ha integrato nella propria offerta formativa i percorsi di alternanza scuola - lavoro. I progetti di alternanza non rispondono ai fabbisogni formativi del tessuto produttivo del territorio. Le attività' di alternanza non vengono monitorate. La scuola non ha definito le competenze attese per gli studenti a conclusione dei percorsi di alternanza e non utilizza criteri di valutazione delle competenze acquisite al termine dell'alternanza.	1 - Molto critica
	2 -
Le attività' di continuità' presentano un livello di strutturazione sufficiente anche se sono prevalentemente orientate alla formazione delle classi. Le attività' di orientamento coinvolgono almeno tutte le classi finali. La qualità' delle attività' proposte agli studenti e' in genere accettabile, anche se per lo più' limitate a presentare i diversi indirizzi di scuola superiore / corsi di studio universitari. La scuola non monitora i risultati delle proprie azioni di orientamento. Per la scuola secondaria di II grado - La scuola ha stipulato convenzioni con un partenariato non diversificato di imprese ed associazioni. Il numero di convenzioni stipulate è di poco inferiore al riferimento provinciale. La scuola ha integrato in modo non organico nella propria offerta formativa i percorsi di alternanza scuola – lavoro. I progetti di alternanza scuola lavoro rispondono solo in parte ai fabbisogni professionali del territorio e alle esigenze formative degli studenti. Le attività di alternanza scuola – lavoro vengono monitorate in modo occasionale. La scuola non definisce i criteri di valutazione delle competenze acquisite al termine del percorso di alternanza scuola-lavoro.	 3 - Con qualche criticita'
	4 -
Le attività' di continuità' sono ben strutturate. La collaborazione tra i docenti di ordini di scuola diversi e' consolidata. La scuola realizza diverse attività finalizzate ad accompagnare gli studenti nel passaggio da un ordine di scuola all'altro. Le attività' di orientamento sono ben strutturate e coinvolgono anche le famiglie. La scuola realizza percorsi finalizzati alla conoscenza di sé e delle proprie attitudini. Gli studenti dell'ultimo anno e le famiglie, oltre a partecipare alle presentazioni delle diverse scuole/indirizzi di studio universitario, sono coinvolti in attività organizzate all'esterno (scuole, centri di formazione, università'). La scuola realizza attività' di orientamento alle realtà' produttive e professionali del territorio. La scuola monitora i risultati delle proprie azioni di orientamento; un buon numero di studenti segue il consiglio orientativo della scuola. Per la scuola secondaria di II grado - La scuola ha stipulato convenzioni con un variegato partenariato di imprese ed associazioni. Il numero di convenzioni stipulate è uguale o di poco superiore al riferimento provinciale. La scuola ha integrato nella propria offerta formativa i percorsi di alternanza scuola – lavoro. I progetti di alternanza rispondono ai fabbisogni professionali del territorio. Le attività di alternanza vengono monitorate. La scuola valuta e certifica le competenze degli studenti al termine del percorso di alternanza.	5 - Positiva
	6 -

<p>Le attività di continuità sono organizzate in modo efficace. La collaborazione tra docenti di ordini di scuola diversi è ben consolidata e si concretizza nella progettazione di attività per gli studenti finalizzate ad accompagnarli nel passaggio tra un ordine di scuola e l'altro. La scuola predispone informazioni articolate sul percorso scolastico dei singoli studenti (es. portfolio) e monitora gli esiti degli studenti nel passaggio da un ordine di scuola all'altro. La scuola realizza azioni di orientamento finalizzate a far emergere le inclinazioni individuali che coinvolgono più classi, non solo quelle dell'ultimo anno. Inoltre propone attività mirate a far conoscere l'offerta formativa presente sul territorio, anche facendo svolgere attività formative esterne (scuole, centri di formazione, università). Le attività di orientamento sono ben strutturate e pubblicizzate e coinvolgono anche le famiglie. La scuola monitora i risultati delle proprie azioni di orientamento; la stragrande maggioranza degli studenti segue il consiglio orientativo della scuola.</p> <p>Per la scuola secondaria di II grado - La scuola ha stipulato convenzioni con un partenariato diversificato di imprese ed associazioni. Il numero di convenzioni stipulate è nettamente superiore al riferimento provinciale. La scuola ha integrato in modo organico nella propria offerta formativa i percorsi di alternanza scuola – lavoro. I progetti di alternanza scuola lavoro rispondono in modo coerente ai fabbisogni formativi del tessuto produttivo del territorio e alle esigenze formative degli studenti. Le attività di alternanza vengono monitorate in maniera regolare. La scuola ha definito le competenze attese per gli studenti a conclusione dei percorsi di alternanza. La scuola valuta e certifica le competenze degli studenti al termine del percorso di alternanza sulla base di criteri definiti e condivisi.</p>	7 - Eccellente
----------------------------------------------------------------------------------------------------------------------------------------------------------------------------------------------------------------------------------------------------------------------------------------------------------------------------------------------------------------------------------------------------------------------------------------------------------------------------------------------------------------------------------------------------------------------------------------------------------------------------------------------------------------------------------------------------------------------------------------------------------------------------------------------------------------------------------------------------------------------------------------------------------------------------------------------------------------------------------------------------------------------------------------------------------------------------------------------------------------------------------------------------------------------------------------------------------------------------------------------------------------------------------------------------------------------------------------------------------------------------------------------------------------------------------------------------------------------------------------------------------------------------------------------------------------------------------------------------------------------------------------------------------------------------------------------------------------------------------------------------------------------------------------------------------------------------------------------------------------------------------------------------------------------------------------------------------------------------	----------------

Motivazione del giudizio assegnato

Le attività di continuità tra infanzia e primaria e tra primaria e secondaria sono ben strutturate anche se prevalentemente orientate alla formazione delle classi. Le attività di orientamento per la scelta della scuola secondaria di secondo grado coinvolgono solo le classi finali. Agli studenti e ai loro Genitori sono stati presentati i diversi percorsi di studio e, di recente, è stato loro proposto un test di orientamento online. La scuola comincia a monitorare i risultati delle proprie azioni di orientamento.

3B Processi - Pratiche gestionali e organizzative

3B.5 Orientamento strategico e organizzazione della scuola

Subarea: Missione e visione della scuola

Domande Guida
La missione e la visione dell'istituto sono definite chiaramente?
La missione e la visione dell'istituto sono condivise all'interno della comunità scolastica? Sono rese note anche all'esterno, presso le famiglie e il territorio?

Punti di Forza (Digitare al max 1500 caratteri)	Punti di Debolezza (Digitare al max 1500 caratteri)
La missione dell'Istituto, delineata nel PTOF, e le priorità, individuate nei momenti di confronto collegiale, sono ben definite e condivise all'interno della comunità scolastica e poi sono diffuse presso le famiglie e il territorio. Il sito dell'Istituto contribuisce alla divulgazione della mission della scuola e alle attività ad essa correlate. Quest'ultimo, rinnovato di recente, è molto spesso consultato dalle famiglie degli alunni per conoscere la vita dell'Istituto. E' stato introdotto l'accesso al registro elettronico per le famiglie della secondaria.	Alcune famiglie non sono interessate alla mission educativa generale della scuola, ma in esse prevale un forte interesse individuale, che va spesso a discapito di quello collettivo.

Subarea: Monitoraggio delle attività

Domande Guida
In che modo la scuola monitora lo stato di avanzamento delle attività che svolge? Quali strumenti di monitoraggio adotta?
La scuola utilizza forme di bilancio sociale per rendicontare la propria attività all'esterno?

Punti di Forza (Digitare al max 1500 caratteri)	Punti di Debolezza (Digitare al max 1500 caratteri)
La scuola pianifica le azioni per il raggiungimento dei propri obiettivi attraverso una serie di riunioni operative, inserite nel piano annuale delle attività, dello staff dirigenziale e delle FS POF per i progetti e altre attività didattiche. Sono stati somministrati alle diverse componenti della comunità scolastica i questionari relativi all'autovalutazione di Istituto.	I questionari non sono stati compilati da tutto il campione interessato, soprattutto da parte dei genitori e del personale ata.

Subarea: Organizzazione delle risorse umane

3.5.a Gestione delle funzioni strumentali

3.5.a.1 Modalità di distribuzione delle risorse per le funzioni strumentali

Modalità di distribuzione delle risorse per le funzioni strumentali				
		Riferimento Provinciale %	Riferimento Regionale %	Riferimento Nazionale %
Validi	Meno di 500 €	16,4	16,2	14,4
	Tra 500 e 700 €	27,9	27,9	26,8
	Tra 700 e 1000 €	34,6	34,5	35
	Più di 1000 €	21,2	21,3	23,8
	n.d.			
Situazione della scuola: RMIC81500N	Dato mancante			

3.5.b Gestione del Fondo di Istituto

3.5.b.1 Ripartizione del FIS tra insegnanti e personale ATA

Istituto:RMIC81500N % - Ripartizione del FIS tra insegnanti e personale ATA				
opzione	Situazione della scuola: RMIC81500N %	Riferimento Provinciale %	Riferimento Regionale %	Riferimento Nazionale %
Percentuale del FIS per gli insegnanti	Dato Mancante	70,7	70,9	72,8
Percentuale del FIS per gli ATA	Dato Mancante	29,4	29,2	27,3

3.5.b.3 Quota di insegnanti che percepisce più di 500€ di FIS

Istituto:RMIC81500N % - Quota di insegnanti che percepisce più di 500€ di FIS				
opzione	Situazione della scuola: RMIC81500N %	Riferimento Provinciale %	Riferimento Regionale %	Riferimento Nazionale %
Quota insegnanti che percepisce più di 500€ (rispetto al totale degli insegnanti che usufruisce del FIS)	18,5567010309278	18,01	19,63	24,41

3.5.b.5 Personale ATA che percepisce piu' di 500 euro di FIS

Istituto:RMIC81500N % - Personale ATA che percepisce piu' di 500 euro di FIS				
opzione	Situazione della scuola: RMIC81500N %	Riferimento Provinciale %	Riferimento Regionale %	Riferimento Nazionale %
Percentuale ATA che percepisce più di 500€ (rispetto al totale del personale ATA che usufruisce del FIS)	52,6315789473684	51,28	51,11	40,09

3.5.c Gestione delle assenze degli insegnanti

3.5.c.1234 Assenze degli insegnanti-PRIMARIA

Istituto:RMIC81500N - Assenze degli insegnanti-PRIMARIA				
opzione	Situazione della scuola: RMIC81500N	Riferimento Provinciale %	Riferimento Regionale %	Riferimento Nazionale %
Percentuale di ore di supplenza svolte dagli insegnanti esterni	66	42,09	40,95	37,34
Percentuale di ore di supplenza retribuite svolte dagli insegnanti interni		6,04	6,72	7,8
Percentuale di ore di supplenza non retribuite svolte dagli insegnanti interni	34			
Percentuale di ore non coperte	0			

3.5.c.1234 Assenze degli insegnanti-SECONDARIA

Istituto:RMIC81500N - Assenze degli insegnanti-SECONDARIA				
opzione	Situazione della scuola: RMIC81500N	Riferimento Provinciale %	Riferimento Regionale %	Riferimento Nazionale %
Percentuale di ore di supplenza svolte dagli insegnanti esterni	82,9	3,34	3,2	3
Percentuale di ore di supplenza retribuite svolte dagli insegnanti interni		23,91	30,25	39,25
Percentuale di ore di supplenza non retribuite svolte dagli insegnanti interni	17,1			
Percentuale di ore non coperte	0			

3.5.c.5 Variazione ore di supplenza non coperte-PRIMARIA

Istituto:RMIC81500N - Variazione ore di supplenza non coperte-PRIMARIA				
opzione	Situazione della scuola: RMIC81500N	Riferimento Provinciale	Riferimento Regionale	Riferimento Nazionale
Variazione delle ore di insegnamento non coperte del 2016/17 rispetto al 2014/15	0	0	0	0
Variazione delle ore di supplenza svolte dagli insegnanti esterni del 2016/17 rispetto al 2014/15	146	-52,5	-49,5	-38

3.5.c.5 Variazione ore di supplenza non coperte-SECONDARIA

Istituto:RMIC81500N - Variazione ore di supplenza non coperte-SECONDARIA				
opzione	Situazione della scuola: RMIC81500N	Riferimento Provinciale	Riferimento Regionale	Riferimento Nazionale
Variazione delle ore di insegnamento non coperte del 2016/17 rispetto al 2014/15	231	0	0	0
Variazione delle ore di supplenza svolte dagli insegnanti esterni del 2016/17 rispetto al 2014/15	66	-6	-6	0

3.5.d Progetti realizzati

3.5.d.1 Ampiezza dell'offerta dei progetti

Istituto:RMIC81500N - Ampiezza dell'offerta dei progetti				
opzione	Situazione della scuola: RMIC81500N	Riferimento Provinciale	Riferimento Regionale	Riferimento Nazionale
Ampiezza dell'offerta dei progetti		10,16	9,77	11,27

3.5.d.2 Indice di frammentazione dei progetti

Istituto:RMIC81500N - Indice di frammentazione dei progetti				
opzione	Situazione della scuola: RMIC81500N	Riferimento Provinciale	Riferimento Regionale	Riferimento Nazionale
Indice di frammentazione dei progetti - spesa media per progetto in euro		10535,34	9816,38	6904,86

3.5.d.3 Indice di spesa dei progetti per alunno

Istituto:RMIC81500N - Indice di spesa dei progetti per alunno				
opzione	Situazione della scuola: RMIC81500N	Riferimento Provinciale %	Riferimento Regionale %	Riferimento Nazionale %
Indice di spesa per progetti per alunno in euro	0	43,43	48,05	48,39

3.5.d.4 Indice di spesa per la retribuzione del personale nei progetti

Istituto:RMIC81500N - Indice di spesa per la retribuzione del personale nei progetti				
opzione	Situazione della scuola: RMIC81500N	Riferimento Provinciale %	Riferimento Regionale %	Riferimento Nazionale %
Indice di spesa per la retribuzione del personale nei progetti		19,07	17,97	18,05

Domande Guida

Quali funzioni strumentali ha individuato la scuola e quanti docenti svolgono tali funzioni? Come è ripartito il Fondo di istituto? Quanti docenti ne beneficiano? Quanti ATA?

In che modo sono gestite le assenze del personale?

C'è una chiara divisione dei compiti e delle aree di attività tra il personale ATA?

Le responsabilità e i compiti dei docenti che hanno incarichi specifici sono definiti in modo chiaro?

Punti di Forza (Digitare al max 1500 caratteri)	Punti di Debolezza (Digitare al max 1500 caratteri)
<p>La scuola ha individuato 5 aree per le FFSS; alcune delle quali sono ricoperte da più docenti. Il FIS è ripartito per il 75% ai Docenti e il 25% al personale ATA. Le assenze del personale sono gestite secondo la normativa vigente e usando le ore di potenziamento, di compresenza, di materia alternativa in caso di assenza del docente di IRC. Le responsabilità e i compiti dei Docenti sono definiti in modo chiaro.</p>	<p>Tra il personale ATA la divisione dei compiti non è sempre chiara; alcuni hanno necessità di essere richiamati al compito assegnato.</p>

Subarea: Gestione delle risorse economiche

3.5.e Progetti prioritari

3.5.e.1 Tipologia dei progetti prioritari

Istituto:RMIC81500N % - Tipologia dei progetti prioritari				
opzione	Situazione della scuola: RMIC81500N %	Riferimento Provinciale %	Riferimento Regionale %	Riferimento Nazionale %
Formazione e aggiornamento del personale	Dato mancante	16,1	17,5	17,2
Educazione alla convivenza civile	Dato mancante	14,8	16,6	14,7
Attività artistico - espressive	Dato mancante	13,8	12,2	12,3
Tecnologie informatiche (TIC)	Dato mancante	36	32,1	38,6
Lingue straniere	Dato mancante	38,9	39,3	34,5
Prevenzione del disagio - inclusione	Dato mancante	12,9	11,8	11
Abilità logico-matematiche e scientifiche	Dato mancante	33,8	37,3	36,4
Abilità linguistiche / lettura / biblioteca	Dato mancante	25,1	24,2	25,5
Altri argomenti	Dato mancante	11,3	13,1	16,6
Progetto trasversale d' istituto	Dato mancante	20,6	17,5	13,3
Orientamento - accoglienza - continuità	Dato mancante	17	18,6	17,9
Sport	Dato mancante	19	19	14,3

3.5.e.2 Durata media dei progetti prioritari

Istituto:RMIC81500N - Durata media dei progetti prioritari				
opzione	Situazione della scuola: RMIC81500N	Riferimento Provinciale	Riferimento Regionale	Riferimento Nazionale
Durata media dei progetti in anni		3,22	3,04	3,06

3.5.e.4 Descrizione dell'importanza dei progetti prioritari

Istituto:RMIC81500N % - Descrizione dell'importanza dei progetti prioritari	
	Situazione della scuola: RMIC81500N %
Progetto 1	99
Progetto 2	99
Progetto 3	99


3.5.e.5 Livello di coinvolgimento di esperti esterni nei progetti prioritari

Livello di coinvolgimento di esperti esterni nei progetti prioritari				
		Riferimento Provinciale %	Riferimento Regionale %	Riferimento Nazionale %
Validi	Nessun coinvolgimento	23,7	21,2	19,9
	Basso coinvolgimento	24,7	26,2	18,8
	Alto coinvolgimento	51,7	52,6	61,3
Situazione della scuola: RMIC81500N		Dato mancante		

Domande Guida
L'allocazione delle risorse economiche nel Programma annuale è coerente con il Piano Triennale dell'Offerta Formativa?
Quanto spende in media la scuola per ciascun progetto (cfr. l'indice di frammentazione della spesa)?
Quali sono i tre progetti prioritari per la scuola? Qual è la durata media di questi progetti? Sono coinvolti esperti esterni?
Le spese si concentrano sui progetti prioritari (cfr. l'indice di concentrazione della spesa)?

Punti di Forza (Digitare al max 1500 caratteri)	Punti di Debolezza (Digitare al max 1500 caratteri)
Le spese si sono concentrate sui progetti legati alla sicurezza e all'introduzione, oltre del registro elettronico, anche del software per la segreteria digitale, destinato al personale amministrativo.	Da qualche anno, in relazione all'esiguità delle risorse, l'Istituto ha fortemente diminuito i progetti didattici. Non c'è coerenza tra le scelte educative adottate e la destinazione delle risorse, che sono state destinate all'attività gestionale e organizzativa piuttosto che a quella educativa.

Rubrica di valutazione e Motivazione del giudizio assegnato

Rubrica di Valutazione		
Criterio di qualità: La scuola definisce la propria missione e la visione, monitora in modo sistematico le attività che svolge, individua ruoli di responsabilità e compiti per il personale in modo funzionale e utilizza in modo adeguato le risorse economiche.	Situazione della scuola	
La missione e la visione della scuola non sono state definite oppure sono state definite in modo vago. Non sono presenti forme di monitoraggio delle azioni. La definizione delle responsabilità e dei compiti tra le diverse componenti scolastiche è poco chiara o non è funzionale all'organizzazione delle attività. Le spese definite nel Programma annuale non sono coerenti con le scelte indicate nel Piano triennale dell'offerta formativa. Le risorse economiche destinate ai progetti non sono investite in modo adeguato.		1 - Molto critica
		2 -
La scuola ha definito la missione e la visione, anche se sono poco condivise nella comunità scolastica e con le famiglie e il territorio. Il monitoraggio delle azioni è attuato in modo non strutturato. È presente una definizione delle responsabilità e dei compiti tra le diverse componenti scolastiche, anche se non tutti i compiti sono chiari e funzionali all'organizzazione delle attività. Solo alcune spese definite nel Programma annuale sono coerenti con le scelte indicate nel Piano triennale dell'offerta formativa. Solo una parte delle risorse economiche destinate ai progetti sono investite in modo adeguato.		3 - Con qualche criticità
		4 -
La scuola ha definito la missione e la visione e queste sono condivise nella comunità scolastica, con le famiglie e il territorio. La scuola utilizza forme strutturate di monitoraggio delle azioni. Responsabilità e compiti delle diverse componenti scolastiche sono individuati chiaramente. La maggior parte delle spese definite nel Programma annuale sono coerenti con le scelte indicate nel Piano triennale dell'offerta formativa. La maggior parte delle risorse economiche destinate ai progetti sono investite in modo adeguato.		5 - Positiva
		6 -
La scuola ha definito la missione e la visione e queste sono condivise nella comunità scolastica, con le famiglie e il territorio. La scuola utilizza in modo sistematico forme strutturate di monitoraggio delle azioni, che permettono di orientare le strategie e riprogettare le azioni. Responsabilità e compiti del personale sono individuati chiaramente e sono funzionali alle attività. Tutte le spese definite nel Programma annuale sono coerenti con le scelte indicate nel Piano triennale dell'offerta formativa. Tutte le risorse economiche destinate ai progetti sono investite in modo adeguato.		7 - Eccellente

Motivazione del giudizio assegnato

La scuola ha definito la missione e le priorità e la condivisione nella comunità scolastica e con le famiglie e il territorio è migliorata. Il controllo e il monitoraggio delle azioni sono attuati in modo strutturato attraverso la somministrazione di prove comuni, che saranno sempre più implementate. È presente una definizione delle responsabilità e dei compiti tra le diverse componenti scolastiche. Le risorse economiche e materiali sono convogliate solo parzialmente nel perseguimento degli obiettivi prioritari dell'istituto.

3B.6 Sviluppo e valorizzazione delle risorse umane

Subarea: Formazione

3.6.a Formazione per gli insegnanti

3.6.a.1 Numerosità delle attività di formazione

Istituto:RMIC81500N - Numerosità delle attività di formazione				
opzione	Situazione della scuola: RMIC81500N	Riferimento Provinciale	Riferimento Regionale	Riferimento Nazionale
Numero di progetti di formazione per gli insegnanti	0	11,55	12,27	13,79

3.6.a.2 Tipologia degli argomenti della formazione

Istituto:RMIC81500N - Tipologia degli argomenti della formazione				
opzione	Situazione della scuola: RMIC81500N	Riferimento Provinciale	Riferimento Regionale	Riferimento Nazionale
Curricolo e discipline	Dato mancante	11,14	12,3	13,98
Attuazione autonomia didattica, organizzativa e gestionale delle scuole	Dato mancante	10,61	11,77	13,41
Aspetti normativi	Dato mancante	11,05	12,2	13,86
Valutazione degli apprendimenti, certificazione delle competenze, valutazione interna / autovalutazione	Dato mancante	10,95	12,09	13,71
Progettazione e pianificazione di percorsi di miglioramento	Dato mancante	10,72	11,92	13,48
Tecnologie informatiche e loro applicazione all'attività didattica	Dato mancante	11,68	12,84	14,51
Inclusione studenti con disabilità e DSA	Dato mancante	11,5	12,62	14,23
Inclusione studenti con cittadinanza non italiana	Dato mancante	10,57	11,73	13,37
Temi multidisciplinari	Dato mancante	10,74	11,91	13,51
Lingue straniere	Dato mancante	10,72	11,88	13,54
Prevenzione del disagio giovanile nelle diverse forme	Dato mancante	10,82	11,99	13,61
Orientamento	Dato mancante	10,52	11,69	13,31
Altro	Dato mancante	10,74	11,93	13,55

3.6.a.6 Tipologia di finanziamento delle attività di formazione

Istituto:RMIC81500N - Tipologia di finanziamento delle attività di formazione				
opzione	Situazione della scuola: RMIC81500N	Riferimento Provinciale	Riferimento Regionale	Riferimento Nazionale
Finanziato direttamente dalla scuola	Dato mancante	13,5	14,68	15,89
Finanziato dalla rete di ambito	Dato mancante	12,33	13,52	14,72
Finanziato dalla rete di scopo	Dato mancante	11,96	13,18	14,61
Finanziato dall'ufficio scolastico regionale	Dato mancante	12,53	13,72	14,92
Finanziato dal singolo docente	Dato mancante	12,42	13,59	14,46
Finanziato da altri soggetti esterni	Dato mancante	12,91	14,06	15,2

Domande Guida

La scuola raccoglie le esigenze formative dei docenti e del personale ATA?

Quali temi per la formazione la scuola promuove e perché' (es. curriculum e competenze, bisogni educativi speciali, tecnologie didattiche, ecc.)?

Qual è la qualità delle iniziative di formazione promosse dalla scuola?

Quali ricadute hanno le iniziative di formazione nell'attività didattica e organizzativa?

Punti di Forza (Digitare al max 1500 caratteri)

La scuola promuove iniziative di formazione sia per il personale docente che per il personale ATA, anche presso enti certificati; il Ds coinvolge spesso nelle attività di formazione esterne il DSGA.

La scuola decide collegialmente i temi della formazione sulla base di questionari di rilevazione dei bisogni formativi; sono stati promossi corsi di formazione sul tema del Curriculum verticale con formatori esterni. L'istituto è stato sede di due corsi dell'ambito 2 sul tema della prevenzione del disagio.

I Docenti sono stati formati sul registro elettronico, sul nuovo esame di Stato e sul nuovo decreto sulla valutazione; il personale ATA sul nuovo sistema gestionale di segreteria e sulle novità INPS.

L'Istituto, attraverso le figure del D.s per i Docenti e del DSGA per il personale ATA, favorisce la partecipazione di tutto il personale alle occasioni di aggiornamento.

Punti di Debolezza (Digitare al max 1500 caratteri)

Non tutto il Collegio dei Docenti ha preso parte al Piano di Formazione dell'Istituto.

Subarea: Valorizzazione delle competenze

Domande Guida

La scuola utilizza le informazioni sulle competenze del personale (es. curriculum, corsi frequentati, ecc.)? In che modo? La scuola tiene conto delle competenze del personale per una migliore gestione delle risorse umane (es. assegnazione di incarichi retribuiti, suddivisione dei compiti)?

Il peso attribuito ai diversi criteri dal Comitato per la valutazione dei docenti è stato ritenuto adeguato dai docenti della scuola?

La scuola adotta altre forme per la valorizzazione delle professionalità?

Punti di Forza (Digitare al max 1500 caratteri)

Le competenze dei docenti sono valorizzate laddove si manifestano con chiarezza e sono immediatamente messe a disposizione della scuola.

Le risorse umane sono valorizzate all'interno della comunità scolastica attraverso incarichi di responsabilità, animazione e gestione di eventi significativi per l'istituto come l'accoglienza nella secondaria, la settimana dello studente, gli eventi inseriti nel PTOF, la formazione dei colleghi docenti.

Punti di Debolezza (Digitare al max 1500 caratteri)

Non esiste un "archivio" delle competenze dei docenti.

Non tutti i Docenti hanno condiviso le scelte del Comitato di valutazione relative ai criteri per l'assegnazione del bonus.

Subarea: Collaborazione tra insegnanti**3.6.b Formazione per il personale ATA****3.6.b.1 Numerosità delle attività di formazione**

Istituto:RMIC81500N - Numerosità delle attività di formazione				
opzione	Situazione della scuola: RMIC81500N	Riferimento Provinciale (% scuole che ha attivato gruppi per argomento)	Riferimento Regionale (% scuole che ha attivato gruppi per argomento)	Riferimento Nazionale (% scuole che ha attivato gruppi per argomento)
Numero di progetti di formazione per il personale ATA	5	2,59	2,56	2,57

3.6.b.2 Tipologia degli argomenti delle attivita' di formazione

Istituto:RMIC81500N - Tipologia degli argomenti delle attivita' di formazione				
opzione	Situazione della scuola: RMIC81500N	Riferimento Provinciale %	Riferimento Regionale %	Riferimento Nazionale %
Accoglienza, vigilanza e comunicazione	0	1,43	1,62	2,24
Il proprio ruolo nell'organizzazione scolastica, collaborazione con insegnanti e dirigente scolastico nei processi d'innovazione	0	1,38	1,58	2,24
Gestione amministrativa del personale	0	1,81	2	2,62
Altro	0	1,4	1,59	2,22
Gestione dell'emergenza e del primo soccorso	0	1,64	1,82	2,45
Il servizio pubblico	1	1,71	1,88	2,42
Contratti e procedure amministrativo-contabili	0	1,39	1,59	2,2
Procedure digitali sul SIDI	1	1,54	1,71	2,29
Gestione delle relazioni interne ed esterne	0	1,36	1,56	2,18
Ricostruzioni di carriera e rapporti con le ragionerie territoriali	0	1,36	1,55	2,17
Gestione dei conflitti e dei gruppi di lavoro	0	1,4	1,6	2,21
Assistenza agli alunni con disabilita'	1	1,41	1,59	2,2
Disciplina dell'accesso alla luce delle recenti innovazioni normative	0	1,39	1,57	2,2
Gestione dei beni nei laboratori	0	1,37	1,56	2,18
Gestione tecnica del sito web della scuola	1	1,4	1,59	2,21
Supporto tecnico all'attivita' didattica	0	1,36	1,55	2,17
Collaborazione insegnanti e dirigenti scolastici nei processi di innovazione	1	1,7	1,86	2,39
Autonomia scolastica	0	1,45	1,64	2,26
Gestione del bilancio e delle rendicontazioni	0	1,42	1,61	2,25
Relazioni sindacali	0	1,36	1,55	2,18
Nuova disciplina in materia di appalti pubblici e adempimenti connessi con i progetti PON	0	1,4	1,59	2,21
Gestione delle procedure di acquisto con il mercato elettronico	0	1,39	1,58	2,21
Funzionalita' e sicurezza dei laboratori	0	1,66	1,86	2,49

3.6.c Gruppi di lavoro degli insegnanti

3.6.c.1 Numerosità degli argomenti per i quali è stato attivato un gruppo di lavoro

Numerosità degli argomenti per i quali è stato attivato un gruppo di lavoro				
		Riferimento Provinciale %	Riferimento Regionale %	Riferimento Nazionale %
Validi	Nessun gruppo di lavoro	1	0,7	1,4
	Gruppi di lavoro su 1 - 3 argomenti	9,9	9,5	9,3
	Gruppi di lavoro su 4 - 6 argomenti	24,8	23,9	28
	Gruppi di lavoro su 7 argomenti o più	64,2	65,9	61,3
Situazione della scuola: RMIC81500N		Gruppi di lavoro su 7 argomenti o più'		

3.6.c.2 Tipologia degli argomenti dei gruppi di lavoro

Istituto:RMIC81500N - Tipologia degli argomenti dei gruppi di lavoro				
opzione	Situazione della scuola: RMIC81500N	Riferimento Provinciale %	Riferimento Regionale %	Riferimento Nazionale %
Criteri comuni per la valutazione degli studenti	Presente	63	64,2	55,8
Temi disciplinari	Presente	71,1	69,4	66,1
Piano triennale dell'offerta formativa	Presente	58,8	59,2	52,5
Raccordo con il territorio	Presente	62,1	61,8	58,2
Orientamento	Presente	74,9	75,5	69,6
Accoglienza	Presente	61,7	61,4	61,1
Competenze in ingresso e in uscita	Presente	86,8	86	86,2
Curricolo verticale	Dato mancante	24,8	27,1	32,7
Inclusione	Dato mancante	21,9	24,9	30,8
Continuita'	Presente	87,1	86	80,9
Temi multidisciplinari (cittadinanza, ambiente, salute, ecc.)	Presente	91,3	91	89,6

Domande Guida

La scuola promuove la partecipazione dei docenti a gruppi di lavoro? Su quali tematiche? Con quali modalità organizzative (es. Dipartimenti, gruppi di docenti per classi parallele, gruppi spontanei, ecc.)?


I gruppi di lavoro composti da insegnanti producono materiali o esiti utili alla scuola?

Gli insegnanti condividono strumenti e materiali didattici? C'è uno spazio per la raccolta di questi strumenti e materiali (es. archivio, piattaforma on line)?

Quale percezione hanno gli insegnanti del confronto professionale e dello scambio di informazioni tra colleghi?

Punti di Forza (Digitare al max 1500 caratteri)	Punti di Debolezza (Digitare al max 1500 caratteri)
<p>La scuola incentiva la partecipazione dei docenti a gruppi di lavoro su temi come l'inclusione, la continuità, la valutazione attraverso l'organizzazione dei dipartimenti, di ambiti disciplinari, di interclasse e di gruppi di docenti per classi parallele, di gruppi di docenti autocandidati.</p> <p>I gruppi di lavoro producono sempre materiali, che vengono presentati e condivisi nel collegio dei docenti.</p> <p>La scuola mette a disposizione spazi per la condivisione dei materiali e degli strumenti didattici.</p>	<p>Non tutti i docenti hanno piena consapevolezza dell'importanza della partecipazione e del confronto a cui apportare il proprio contributo personale.</p>

Rubrica di valutazione e Motivazione del giudizio assegnato

Rubrica di Valutazione		
Criterio di qualità: La scuola valorizza le risorse professionali, promuove percorsi formativi di qualità e incentiva la collaborazione tra pari.	Situazione della scuola	
La scuola non promuove iniziative di formazione per il personale, oppure le iniziative attivate non sono in relazione ai bisogni formativi del personale o sono di scarsa qualità. Le modalità adottate dalla scuola per valorizzare il personale non sono chiare e gli incarichi non sono assegnati sulla base delle competenze possedute. Non sono presenti gruppi di lavoro composti da docenti, oppure i gruppi non producono esiti utili alla scuola. Gli insegnanti non condividono i materiali didattici.		1 - Molto critica
		2 -
La scuola realizza iniziative formative di qualità sufficiente, che incontrano soltanto in parte i bisogni formativi del personale. Le modalità adottate dalla scuola per valorizzare il personale non sempre sono chiare e soltanto in alcuni casi gli incarichi sono assegnati sulla base delle competenze possedute. Nella scuola sono presenti gruppi di lavoro composti da insegnanti, anche se la qualità dei materiali o degli esiti che producono è disomogenea. Soltanto alcuni insegnanti condividono i materiali didattici.		3 - Con qualche criticità
		4 -
La scuola realizza iniziative formative di buona qualità e che rispondono ai bisogni formativi del personale. Le modalità adottate dalla scuola per valorizzare il personale sono chiare e la maggior parte degli incarichi sono assegnati sulla base delle competenze possedute. Nella scuola sono presenti gruppi di lavoro composti da insegnanti, che producono materiali o esiti di buona qualità. La maggior parte degli insegnanti condivide materiali didattici di vario tipo.		5 - Positiva
		6 -
La scuola realizza iniziative formative di qualità elevata, che rispondono appieno ai bisogni formativi del personale. Le modalità adottate dalla scuola per valorizzare il personale sono chiare e condivise e gli incarichi sono assegnati sistematicamente sulla base delle competenze possedute. Nella scuola sono presenti più gruppi di lavoro composti da insegnanti, che producono materiali e strumenti di qualità eccellente. Tutti gli insegnanti condividono materiali didattici di vario tipo. I materiali didattici sono raccolti in modo sistematico.		7 - Eccellente

Motivazione del giudizio assegnato

La scuola promuove iniziative formative per i docenti che sono state condivise ampiamente e rispondenti ai bisogni formativi rilevati. Nella scuola sono presenti gruppi di lavoro composti da insegnanti. Sono presenti spazi per la condivisione di materiali didattici. Lo scambio e il confronto professionale tra docenti è presente all'interno dei due ordini di scuola e, da poco, fra i due ordini di scuola.

3B.7 Integrazione con il territorio e rapporti con le famiglie

Subarea: Collaborazione con il territorio

3.7.a Reti di scuole

3.7.a.1 Partecipazione a reti di scuole

Partecipazione a reti di scuole				
		Riferimento Provinciale %	Riferimento Regionale %	Riferimento Nazionale %
Validi	Nessuna rete	4,9	4,9	4,2
	1-2 reti	43	41,4	30,4
	3-4 reti	40,1	35	34,1
	5-6 reti	10,7	13,3	17,6
	7 o piu' reti	1,3	5,5	13,6
Situazione della scuola: RMIC81500N		1-2 reti		

3.7.a.4 Distribuzione delle reti per tipologia di finanziamento

Istituto:RMIC81500N - Distribuzione delle reti per tipologia di finanziamento				
opzione	Situazione della scuola: RMIC81500N	Riferimento Provinciale (% scuole che hanno attivato reti per soggetto finanziatore)	Riferimento Regionale (% scuole che hanno attivato reti per soggetto finanziatore)	Riferimento Nazionale (% scuole che hanno attivato reti per soggetto finanziatore)
Stato	1	69,8	71,8	75,2
Regione	0	8,4	12,2	19,6
Altri enti locali o altre istituzioni pubbliche	0	12,9	13,8	20,8
Unione Europea	0	6,8	6,3	10
Contributi da privati	0	3,2	3,5	8,7
Scuole componenti la rete	1	58,2	56,1	53

3.7.a.5 Principale motivo di partecipazione alla rete

Istituto:RMIC81500N - Principale motivo di partecipazione alla rete				
opzione	Situazione della scuola: RMIC81500N	Riferimento Provinciale (% scuole che hanno attivato reti per motivo)	Riferimento Regionale (% scuole che hanno attivato reti per motivo)	Riferimento Nazionale (% scuole che hanno attivato reti per motivo)
Per fare economia di scala	0	28	27,7	30,6
Per accedere a dei finanziamenti	0	28,3	27,1	27,5
Per migliorare pratiche didattiche ed educative	1	70,4	73,8	80,8
Per migliorare pratiche valutative	0	5,8	7	15,2
Altro	1	39,9	36,9	31,8

3.7.a.6 Distribuzione delle reti per attivita' svolta

Istituto:RMIC81500N - Distribuzione delle reti per attivita' svolta				
opzione	Situazione della scuola: RMIC81500N	Riferimento Provinciale (% scuole che hanno attivato reti per attività)	Riferimento Regionale (% scuole che hanno attivato reti per attività)	Riferimento Nazionale (% scuole che hanno attivato reti per attività)
Progetti o iniziative riguardanti il curricolo e le discipline	0	13,5	17,9	23
Progetti o iniziative su temi multidisciplinari	0	14,5	13,5	14,5
Attività di formazione e aggiornamento del personale	1	76,5	74,7	71,3
Progetti o iniziative di innovazione metodologica e didattica	0	14,5	18,8	25,1
Progetti o iniziative di valutazione degli apprendimenti, certificazione delle competenze, valutazione interna - autovalutazione	0	10	10,5	16,1
Progetti o iniziative di orientamento	0	4,2	6,1	12,8
Progetti o iniziative per il contrasto alla dispersione scolastica	0	6,4	7,6	16,6
Progetti o iniziative per l'inclusione di alunni con disabilità e disturbi specifici di apprendimento	0	14,1	18,6	31,9
Progetti o iniziative per l'inclusione di alunni con cittadinanza non italiana	0	2,9	3,3	13,3
Gestione di servizi in comune	0	14,1	13,1	13,8
Realizzazione del piano nazionale scuola digitale	0	10,6	12	20,1
Realizzazione di eventi e manifestazioni progetti o iniziative didattiche, educative, sportive o culturali di interesse territoriale	1	13,8	16,6	18,4
Progetti o iniziative di contrasto al bullismo e al cyber bullismo	0	5,5	9,6	8,8
Valorizzazione delle risorse professionali	0	3,5	3,9	3,8
Altro	0	27,3	24,7	19,4

3.7.b Accordi formalizzati

3.7.b.1 Varieta' dei soggetti con cui la scuola stipula accordi

Varieta' dei soggetti con cui la scuola stipula accordi				
		Riferimento Provinciale %	Riferimento Regionale %	Riferimento Nazionale %
Validi	Nessun accordo	9,1	9,1	6,9
	Bassa varietà (da 1 a 2)	19,4	18,6	16,8
	Medio - bassa varietà (da 3 a 4)	49,2	49,7	49,1
	Medio - alta varietà (da 6 a 8)	18,1	18,8	25
	Alta varietà (piu' di 8)	4,2	3,8	2,3
Situazione della scuola: RMIC81500N	Accordi con 3-5 soggetti			

3.7.b.2 Tipologia di soggetti con cui la scuola ha accordi

Istituto:RMIC81500N - Tipologia di soggetti con cui la scuola ha accordi				
opzione	Situazione della scuola: RMIC81500N	Riferimento Provinciale %	Riferimento Regionale %	Riferimento Nazionale %
Altre scuole	Presente	34,1	36,5	43,5
Universita'	Dato Mancante	61,1	60,7	59,5
Enti di ricerca	Dato Mancante	14,5	12,7	8
Enti di formazione accreditati	Dato Mancante	32,2	31,4	25,4
Soggetti privati	Dato Mancante	22,5	24,5	27
Associazioni sportive	Presente	60,1	57,9	54,8
Altre associazioni o cooperative	Presente	64,3	62,4	65
Autonomie locali	Dato Mancante	39,2	42,8	61,5
ASL	Dato Mancante	33,8	34,9	42,3
Altri soggetti	Dato Mancante	18	16,4	18,5

3.7.c Raccordo scuola - territorio

3.7.c.1 Presenza di gruppi di lavoro per il raccordo con il territorio

Istituto:RMIC81500N - Presenza di gruppi di lavoro per il raccordo con il territorio				
opzione	Situazione della scuola: RMIC81500N	Riferimento Provinciale (% di scuole che ha attivato gruppi)	Riferimento Regionale (% di scuole che ha attivato gruppi)	Riferimento Nazionale (% di scuole che ha attivato gruppi)
Presenza di gruppi di lavoro composti da insegnanti e rappresentanti del territorio	Presente	61,7	61,4	61,1

3.7.d Partecipazione formale dei genitori

3.7.d.1 Votanti effettivi alle elezioni del Consiglio di Istituto

Istituto:RMIC81500N - Votanti effettivi alle elezioni del Consiglio di Istituto				
opzione	Situazione della scuola: RMIC81500N	Riferimento Provinciale %	Riferimento Regionale %	Riferimento Nazionale %
Percentuale di genitori votanti effettivi sul totale degli aventi diritto	7,17005076142132	19,13	20,8	22,2

Domande Guida

Quali accordi di rete e collaborazioni con soggetti pubblici o privati ha la scuola? Per quali finalita'?

Qual e' la partecipazione della scuola nelle strutture di governo territoriale?

Quali ricadute ha la collaborazione con soggetti esterni sull'offerta formativa?

Punti di Forza (Digitare al max 1500 caratteri)	Punti di Debolezza (Digitare al max 1500 caratteri)
<p>La scuola ha stabilito in questo anno scolastico rapporti stabili con molte associazioni del territorio, tra cui il Comitato di Quartiere.</p> <p>La collaborazione con soggetti esterni alla scuola ha una ricaduta molto positiva sia sui Docenti che sugli alunni.</p> <p>La scuola collabora con la ASL del territorio per progetti sull'ambiente; con le Università di Roma per ospitare tirocini e TFA: questo ha una ricaduta molto positiva nella comunità scolastica, anche nell'attività didattica con le classi.</p> <p>La scuola aderisce alla Rete delle scuola del III e IV Municipio attraverso il D.s. e alcuni suoi referenti e alla Rete di Ambito 2 del Lazio.</p>	<p>La scuola partecipa alle conferenze di servizio promosso dal governo territoriale, ma la ricaduta sulla vita della scuola non è di notevole spessore.</p>

Subarea: Coinvolgimento delle famiglie

3.7.e Partecipazione informale dei genitori

3.7.e.1 Partecipazione dei genitori agli incontri e alle attività della scuola

Partecipazione dei genitori agli incontri e alle attività della scuola				
		Riferimento Provinciale %	Riferimento Regionale %	Riferimento Nazionale %
Validi	Basso livello di partecipazione	21,6	19,2	20,1
	Medio - basso livello di partecipazione	34,7	33	30,6
	Medio - alto livello di partecipazione	33,6	35,5	36,5
	Alto livello di partecipazione	10,1	12,3	12,7
Situazione della scuola: RMIC81500N %		Medio - basso livello di partecipazione		

3.7.f Partecipazione finanziaria dei genitori

3.7.f.1 Importo medio del contributo volontario versato per studente

Istituto:RMIC81500N - Importo medio del contributo volontario versato per studente				
opzione	Situazione della scuola: RMIC81500N	Riferimento Provinciale %	Riferimento Regionale %	Riferimento Nazionale %
Contributo medio volontario per studente (in euro)	0	2,17	0	0,02

3.7.g Capacita' della scuola di coinvolgere i genitori

3.7.g.1 Livello di coinvolgimento dei genitori da parte della scuola


Livello di coinvolgimento dei genitori da parte della scuola				
		Riferimento Provinciale %	Riferimento Regionale %	Riferimento Nazionale %
Validi	Basso coinvolgimento	0	0	0,1
	Medio - basso coinvolgimento	9,1	9,1	9,4
	Medio - alto coinvolgimento	72,3	69,8	73,6
	Alto coinvolgimento	18,6	21,1	16,9
Situazione della scuola: RMIC81500N %		Medio - alto co		

Domande Guida

In che modo le famiglie sono coinvolte nella definizione dell'offerta formativa?
Ci sono forme di collaborazione con i genitori per la realizzazione di interventi formativi o progetti?
La scuola coinvolge i genitori nella definizione del Regolamento d'istituto, del Patto di corresponsabilità o di altri documenti rilevanti per la vita scolastica? La scuola realizza interventi o progetti rivolti ai genitori (es. corsi, conferenze)?
La scuola utilizza strumenti on-line per la comunicazione con i genitori (es. registro elettronico)?

Punti di Forza (Digitare al max 1500 caratteri)	Punti di Debolezza (Digitare al max 1500 caratteri)
<p>Le famiglie sono coinvolte nella definizione dell'offerta formativa attraverso i loro rappresentanti nel Consiglio d'Istituto e attraverso l'ascolto attento che viene loro riservato dal D.s., dai suoi collaboratori e dai Docenti.</p> <p>La scuola coinvolge i Genitori condividendo con loro il Regolamento d'Istituto e il Patto di Responsabilità. La scuola organizza incontri pomeridiani rivolti ai Genitori su vari temi: salute, alimentazione, sicurezza in rete e educazione.</p> <p>La scuola utilizza il registro on-line per i Docenti e per i Genitori della secondaria.</p> <p>L'organizzazione dei colloqui pomeridiani è stata strutturata per favorire la partecipazione dei Genitori; per la secondaria i colloqui sono stati prenotati dai Genitori attraverso il Registro Elettronico.</p>	<p>La scuola non utilizza ancora la comunicazione on-line del registro elettronico per i genitori della primaria.</p>

Rubrica di valutazione e Motivazione del giudizio assegnato

Rubrica di Valutazione	
Criterio di qualità: La scuola svolge un ruolo propositivo nella promozione di politiche formative territoriali e coinvolge le famiglie nella definizione dell'offerta formativa e nella vita scolastica.	Situazione della scuola
La scuola non partecipa a reti e non ha collaborazioni con soggetti esterni, oppure le collaborazioni attivate non hanno una ricaduta concreta per la scuola. Non si realizzano iniziative rivolte ai genitori e momenti di confronto con i genitori sull'offerta formativa.	1 - Molto critica
	2 -
La scuola partecipa a reti e/o ha collaborazioni con soggetti esterni, anche se alcune di queste collaborazioni devono essere maggiormente integrate nella vita della scuola. Si realizzano iniziative rivolte ai genitori, anche se le modalita' di coinvolgimento non sempre sono adeguate.	3 - Con qualche criticita'
	4 -
La scuola partecipa a reti e ha collaborazioni con soggetti esterni. Le collaborazioni attivate sono integrate in modo adeguato con l'offerta formativa. La scuola è coinvolta in momenti di confronto con i soggetti presenti nel territorio per la promozione delle politiche formative. Si realizzano iniziative rivolte ai genitori e momenti di confronto con i genitori sull'offerta formativa. Le modalita' di coinvolgimento dei genitori sono adeguate.	5 - Positiva
	6 - 
La scuola partecipa in modo attivo o coordina reti e ha collaborazioni diverse con soggetti esterni. Le collaborazioni attivate contribuiscono in modo significativo a migliorare la qualita' dell'offerta formativa. La scuola e' un punto di riferimento nel territorio per la promozione delle politiche formative. Si realizzano iniziative rivolte ai genitori e momenti di confronto con i genitori sull'offerta formativa. I genitori partecipano attivamente alla definizione dell'offerta formativa. Le modalita' di coinvolgimento dei genitori sono efficaci.	7 - Eccellente


Motivazione del giudizio assegnato

La scuola partecipa a reti e ha collaborazioni con soggetti esterni. Le collaborazioni attivate sono integrate in modo adeguato con l'offerta formativa. La scuola e' coinvolta in momenti di confronto con i soggetti presenti nel territorio per la promozione delle politiche formative. La scuola ha una proficua collaborazione con le Università del territorio. La scuola coinvolge i genitori a partecipare alle sue iniziative, ascolta e valuta le idee e i suggerimenti dei genitori.

Lista Indicatori Scuola - Sezione: Processi	
Descrittori valutazione discipline secondaria	Tabella valutazione secondaria.pdf
Descrittori valutazione discipline primaria	descrittori discipline primaria.pdf
Descrittori processo secondaria	griglia descrittori generali.pdf
Descrittori comportamento secondaria	VALUTAZIONE COMPORTAMENTO SECONDARIA.pdf
Descrittori processo primaria	Tabella processo primaria.pdf
Descrittori comportamento primaria	criteri valutazione comportamento primaria nuovi.pdf
Piano Annuale Inclusione	modello PAI 2018 ULTIMA MODIFICA (Altro punto 1 TABELLA A).pdf
Piano Annuale Inclusione	piano annuale inclusione 2016-2017.pdf
Priorità POF	FINALITÀ PRIORITARIE.pdf

5 Individuazione delle priorità


Priorità e Traguardi

ESITI DEGLI STUDENTI		DESCRIZIONE DELLA PRIORITA' (max 150 caratteri spazi inclusi)	DESCRIZIONE DEL TRAGUARDO (max 150 caratteri spazi inclusi)
	Risultati scolastici		
	Risultati nelle prove standardizzate nazionali	Riduzione della variabilità interna alle classi e fra le classi.	Diminuire la varianza interna alle classi del 20 % Diminuire la varianza fra le classi del 20%
		Utilizzo di un curriculum verticale dalla primaria alla secondaria.	Costruire un curriculum verticale basato sulle Indicazioni Nazionali.
	Competenze chiave europee		
	Risultati a distanza	Conoscere i risultati a distanza degli alunni.	Monitorare costantemente i risultati scolastici degli alunni al termine del I anno di scuola sec. di II grado almeno per il 50% degli alunni.
		Costruire una rete di collegamento con le scuole secondarie di secondo grado del territorio.	Definire una procedura di raccordo con le scuole superiori almeno con quelle limitrofe.

Motivare la scelta delle priorità sulla base dei risultati dell'autovalutazione (max 1500 caratteri spazi inclusi)

La scelta delle priorità è stata determinata dalla valutazione media (livello 5) nella fase di autovalutazione relativamente ai risultati delle prove nazionali sia nella scuola primaria che nella secondaria. La costruzione del curriculum verticale ha consentito di avviare un confronto efficace finalizzato al raggiungimento di obiettivi comuni. La situazione ancora da migliorare (livello 4) relativa ai risultati a distanza, che cominciano a ritornare anche attraverso le rilevazioni Nazionali, ha determinato la scelta della seconda priorità che riguarda un ambito su cui si sta impostando il percorso.

Obiettivi di processo

AREA DI PROCESSO		DESCRIZIONE DELL'OBIETTIVO DI PROCESSO (max 150 caratteri spazi inclusi)
	Curricolo, progettazione e valutazione	Individuare criteri di valutazione comuni per Italiano, Matematica e Inglese nella scuola primaria e nella scuola secondaria. Strutturare prove in ingresso e in uscita comuni fra classi parallele della scuola primaria e della secondaria. Predisporre un curriculum verticale basato sulle Indicazioni Nazionali, con particolare attenzione alla Matematica e alla Lingua inglese.

✓	Ambiente di apprendimento	Implementare le dotazioni tecnologiche per una didattica multimediale, inclusiva e interattiva.
✓	Inclusione e differenziazione	Attivare dei laboratori trasversali aperti agli alunni D.A., DSA e BES utilizzando le competenze dei Docenti di sostegno e di potenziamento.
✓	Continuita' e orientamento	Stabilire competenze chiave in uscita dalla primaria coincidenti con quelle base in entrata nella secondaria. Avviare un percorso di orientamento al termine della scuola secondaria già dalla classe seconda della secondaria attraverso test strutturati.
✓	Orientamento strategico e organizzazione della scuola	Programmare incontri di scambio e confronto tra i docenti della primaria e della secondaria per ambiti disciplinari e dipartimenti. Costruire micro aree di progetto per discipline attraverso il metodo del tutoring fra classi della primaria e della secondaria.
✓	Sviluppo e valorizzazione delle risorse umane	Individuare referenti degli ambiti disciplinari della primaria e dei dipartimenti della secondaria.
✓	Integrazione con il territorio e rapporti con le famiglie	Intraprendere un percorso di collaborazione costruttiva con le scuole dell'Infanzia del territorio.

Indicare in che modo gli obiettivi di processo possono contribuire al raggiungimento delle priorità (max 1500 caratteri spazi inclusi)

Gli obiettivi di processo così individuati contribuiscono all'avvio di un processo organizzativo, metodologico, didattico funzionale ad una nuova impostazione dell'insegnamento e della missione educativa dell'Istituto, finalizzato alla elaborazione di un percorso strutturato e condiviso fra i due ordini di scuola. Gli obiettivi suindicati possono contribuire inoltre ad un orientamento degli studenti più efficace nella scelta e nel proseguimento degli studi.